

岡崎市の人口

令和6年版

岡 崎 市

はじめに

本書は、本市の人口について、総合的に把握できるようまとめたものです。

市制施行以降の本市の人口・世帯数の推移をはじめ、転出入先別移動者数や支所別、学区別、町別、更に町別をいっそう細かくした字別人口・世帯数、外国人人口などを掲載し、あらゆる面から研究・分析ができるように配慮しています。

各種の計画立案や市場分析などの基礎資料として、また、人口に関する研究資料として広く御活用いただければ幸いです。

編集にあたっては、整理・改善に努めておりますが、みなさまの御指導をいただき、さらに改善・充実を図ってまいりたいと考えております。今後とも一層の御指導、御協力をいただきますようお願い申し上げます。

令和6年8月

岡 崎 市

目 次

利用上の注意	1
I 概 要	2
II 統計表	
第1表 人口・世帯数（年別）	9
第2表 異動要因（4区分）別人口異動数（年別、月別）	11
第3表 転出入先別移動者数（県外）	13
第4表 転出入先別移動者数（県内）	15
第5表 学区別・年齢別（各歳別）人口	17
第6表 町別人口・世帯数（年別）	33
第7表 町別・年齢別（5歳階級別）人口	45
第8表 町丁字別人口・世帯数	73
第9表 学区別人口・世帯数《小学校区》（年別）	95
第10表 学区別人口・世帯数《中学校区》（年別）	98
第11表 国籍別外国人人口（年別）	99
第12表 支所別日本人・外国人人口（年別）	101
第13表 支所別・年齢3区分別人口（年別）	101
III 付 録	
1 各歳別人口ピラミッド	103
2 岡崎市、愛知県、国の男女別人口（年別）	104
3 県内市区町村別推計人口・世帯数	105
4 新旧町名対照一覧表	107

利用上の注意

- 1 統計表中の人口は、特にことわりのないかぎり、住民基本台帳及び外国人登録によるものであり、世帯数については、準世帯（会社等の独身寮・寄宿舎・学生寮等の単身者）もひとり一世帯として計算しています。
- 2 統計表の数字は四捨五入とし、合計数と内訳の計が一致しない場合があります。
- 3 統計表の符号の用法は、下記のとおりです。

「 - 」	皆 無
「 0.00 」	単位未満
「 - 」	負 数（数字左頭に付した場合）
「 * 」	該当なし
「 … 」	不 詳
- 4 第5表については、町・字・地番によって決められた通学区域を元に集計しています。
- 5 年齢別の人口について、年齢の境は4月1日生と2日生との間に設定してあります。（4月1日生までのかたが1つ上の年齢になります。）
- 6 外国人住民については、外国人登録法による登録人口として集計していましたが、平成24年7月9日に「住民基本台帳の一部を改正する法律」が施行されたことにより、外国人登録法が廃止となり、外国人住民についても、日本人住民と同様に住民基本台帳に加えられました。

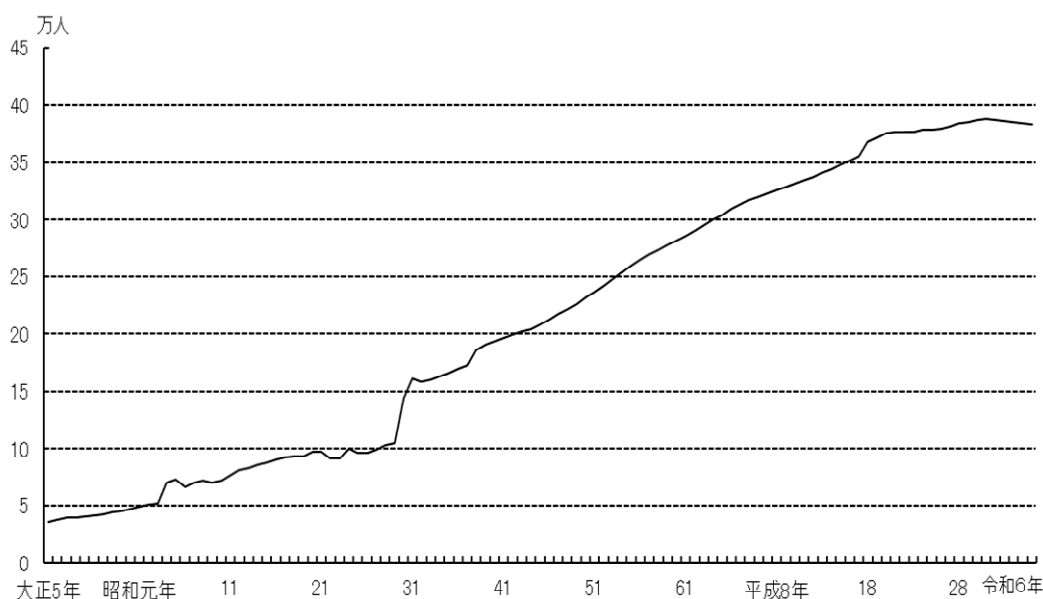
I 概 要

1 人口の概要

(1) 総数

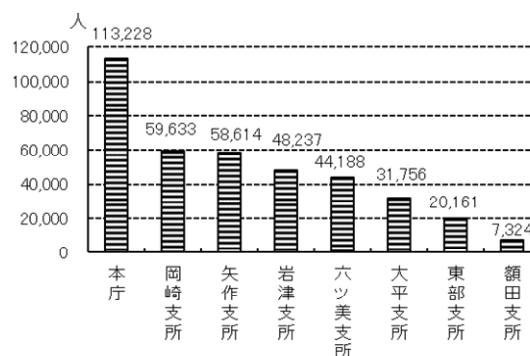
令和6年4月1日現在の岡崎市の人口は383,141人（男194,085人、女189,056人）で、前年より648人減少し、増加率は-0.17%となりました。

本市の人口は、昭和33年から増加を続け、平成22年に一旦減少したものの、その後増加に転じましたが、令和2年に再び減少に転じ、令和6年4月1日時点も減少となりました。（第1表）



(2) 支所別人口

令和6年4月1日現在の人口を支所管内別にみると、本庁管内が最も多く113,228人（全体の29.55%）、次いで岡崎支所管内の59,633人（同15.56%）、矢作支所管内の58,614人（同15.30%）となっています。逆に、最も少ないのは額田支所管内の7,324人（同1.91%）となっています。



各地区の前年からの増減をみると、市内8区のうち岡崎支所管内を含む4地区で増加し、本庁管内を含む4地区で減少しました。最も増加したのは六ツ美支所管内（590人増）で、最も減少したのは本庁管内（670人減）となりました。（第13表）

(3) 学区別人口

令和6年4月1日現在の人口を小学校区(47学区)別にみると、最も人口が多い地区は井田学区の18,401人、次いで矢作南学区の15,123人となっています。逆に、最も少ない地区は下山学区の582人、次いで夏山学区の641人となっています。

また、各学区の前年からの増減をみると、最も増加率の高い地区は六ツ美西学区の1.61%で、次いで六ツ美北学区の1.38%となりました。逆に、最も減少率の高い地区は宮崎学区の-4.52%、次いで夏山学区の-3.61%となりました。(第9表)

人口規模の上下位5学区

	順位	学区名	総数(人)
大きい	1	井田学区	18,401
	2	矢作南学区	15,123
	3	六名学区	14,166
	4	矢作北学区	13,566
	5	竜美丘	13,396
小さい	43	宮崎学区	992
	44	恵田学区	947
	45	秦梨学区	855
	46	夏山学区	641
	47	下山学区	582

人口増減率の上下位5学区

	順位	学区名	増減率(%)
増加	1	六ツ美西学区	1.61
	2	六ツ美北学区	1.38
	3	城南学区	1.30
	4	福岡学区	1.28
	5	六ツ美南学区	1.18
減少	43	生平学区	-2.36
	44	竜谷学区	-2.77
	45	常磐東学区	-2.97
	46	夏山学区	-3.61
	47	宮崎学区	-4.52

(4) 町別人口

令和6年4月1日現在の人口を行政町別にみると、最も人口規模が大きい町は美合町の10,489人、次いで矢作町の9,670人、明大寺町の9,531人となっています。

逆に、最も人口規模が小さい町は島町の1人で、次いで八丁町の2人、六名町の10人となっています。(第7表、第8表)

人口規模の大きい町

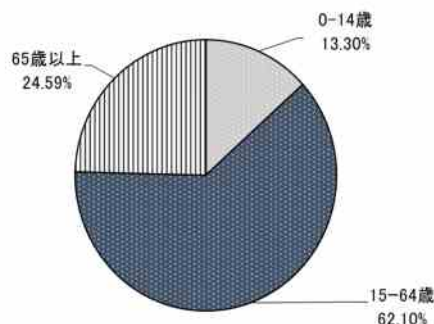
順位	行政町名	総数(人)
1	美合町	10,489
2	矢作町	9,670
3	明大寺町	9,531
4	稲熊町	9,180
5	福岡町	8,688
6	細川町	7,678
7	大和町	6,614
8	羽根町	6,539
9	中島町	6,482
10	井田町	6,353

人口規模の小さい町

順位	行政町名	総数(人)
1	島町	1
2	八丁町	2
3	六名町	10
4	渡通津町	13
5	蔵次町	14
6	切越町	16
7	富尾町	25
8	上明大寺町	34
9	川向町	37
10	小丸町	40

(5) 年齢別人口

令和6年4月1日現在の年少人口(0～14歳)は50,964人で、前年より1,243人減少(前年比2.38%減)し、全人口に占める割合は13.30%となっています。生産年齢人口(15～64歳)は237,949人で、前年より529人減少(前年比0.22%減)し、全人口に占める割合は62.10%となっています。老年人口(65歳以上)は94,228人で、前年より1,124人増加(前年比1.21%増)し、全人口に占める割合は24.59%となっています。年少人口は16年連続で減少し、老年人口は増加を続けています。



平成27年度より高齢化率(全人口に占める65歳以上人口の割合)で分類される高齢化社会(高齢化率7～14%)、高齢社会(同14～21%)、超高齢社会(同21%以上)の中において、本市も超高齢社会に入りました。(第13表)

2 自然動態

(1) 出生

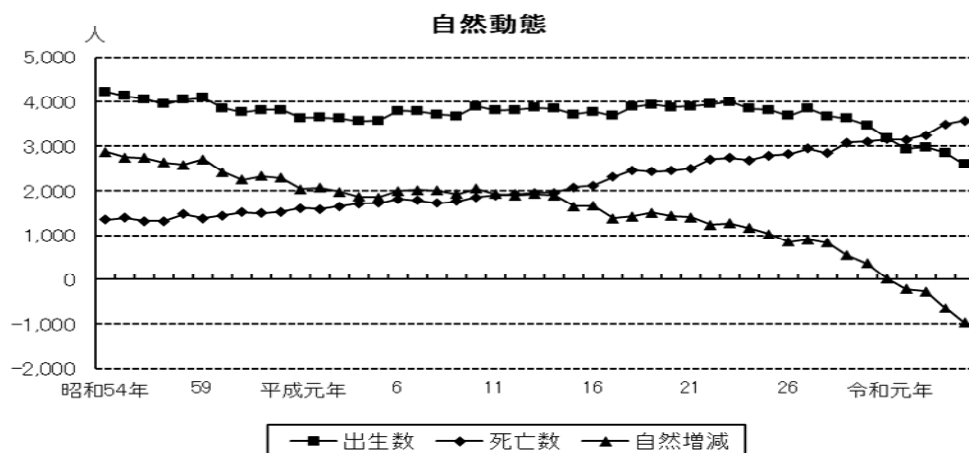
令和5年における出生数は2,603人となり、前年と比べ255人の減少となりました。平成28年より5年連続で減少し、令和3年は増加に転じましたが、令和4年以降は再び減少に転じています。(第2表)

(2) 死亡

令和5年の死亡者数は3,570人となり、前年と比べ83人増加しました。(第2表)

(3) 自然増減

令和5年の出生から死亡を差し引いた自然増減数は967人の減少で、令和2年から4年連続で自然減少しています。(第2表)



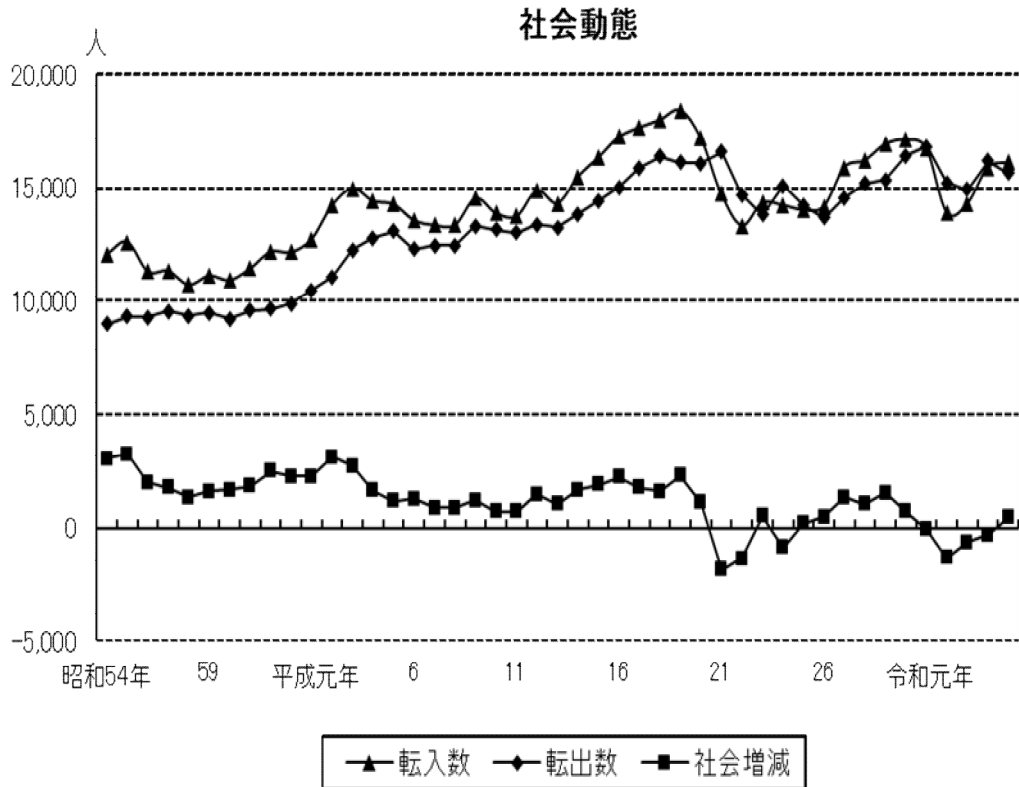
3 社会動態

市外移動（転入及び転出）

令和5年における転入者数は16,136人で、前年と比べ242人増加し、増加率は1.50%となりました。一方、転出者数は15,676人で前年から522人減少し、増加率は-3.33%となりました。転入者数と転出者数の差から、令和5年は転入が転出を460人上回る転入超過となりました。（第2表）

次に市外移動の状況を地域別にみると、転入・転出ともに約半数が県内移動となっています。これを市町村別にみると、名古屋市、豊田市、安城市、西尾市、幸田町、豊橋市で多く、これらの市町だけで県内転入の62.66%（4,640人）、県内転出の62.12%（5,029人）を占めています。また、これらの市町で転入超過となったのは、豊田市（38人）、豊橋市（61人）安城市（23人）で、逆に転出超過となったのは、名古屋市（329人）、西尾市（122人）、幸田町（60人）となっています。（第4表）

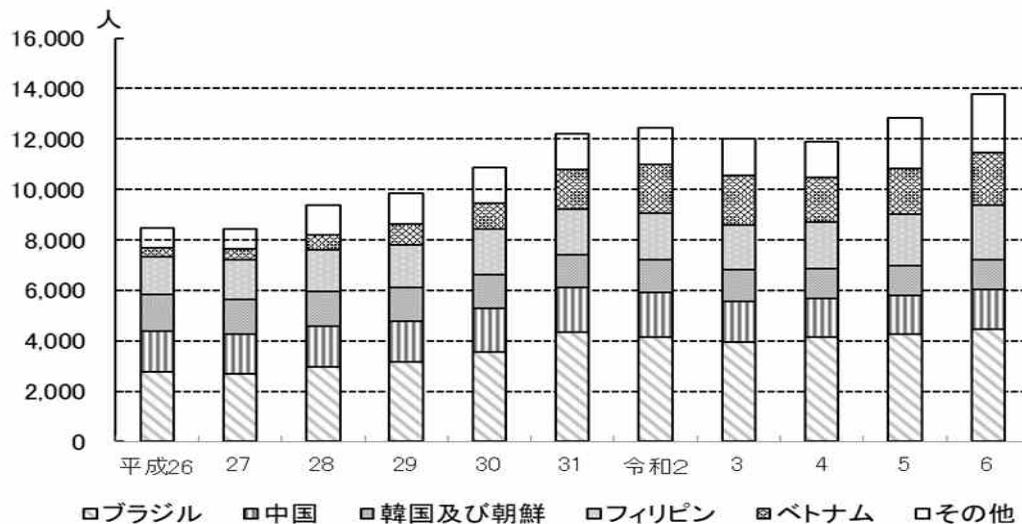
県外移動の状況を地域別にみると、転入は東海地方が最も多く、県外転入全体の18.49%を占めています。転出では関東地方への転出が最も多く26.56%を占めています。県別では静岡県からの転入が最も多く（612人）、東京都への転出が最も多い（760人）という結果となりました。（第3表）



4 外国人

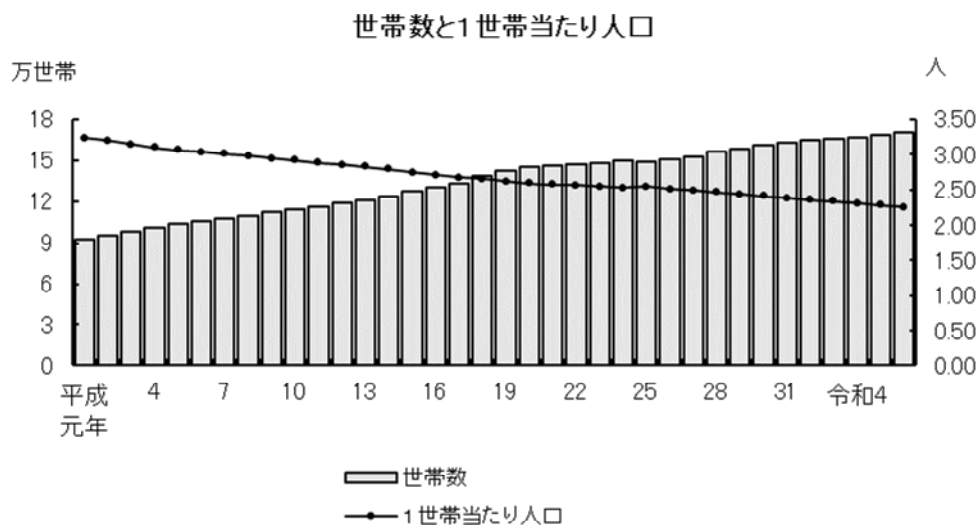
令和6年4月1日現在の外国人人口は13,785人（全人口の3.60%）で、前年より954人増加しました。人口の最も多い国は、ブラジルの4,478人（32.48%）、次いでフィリピンの2,171人（15.75%）、ベトナムの2,103人（15.26%）、中国の1,551人（11.25%）で、これらの国々で全体の約75%を占めています。

人口の増減数をみると、ベトナムで283人、フィリピンで131人、インドネシアで113人増加し、韓国及び朝鮮で15人減少しました。（第11表）



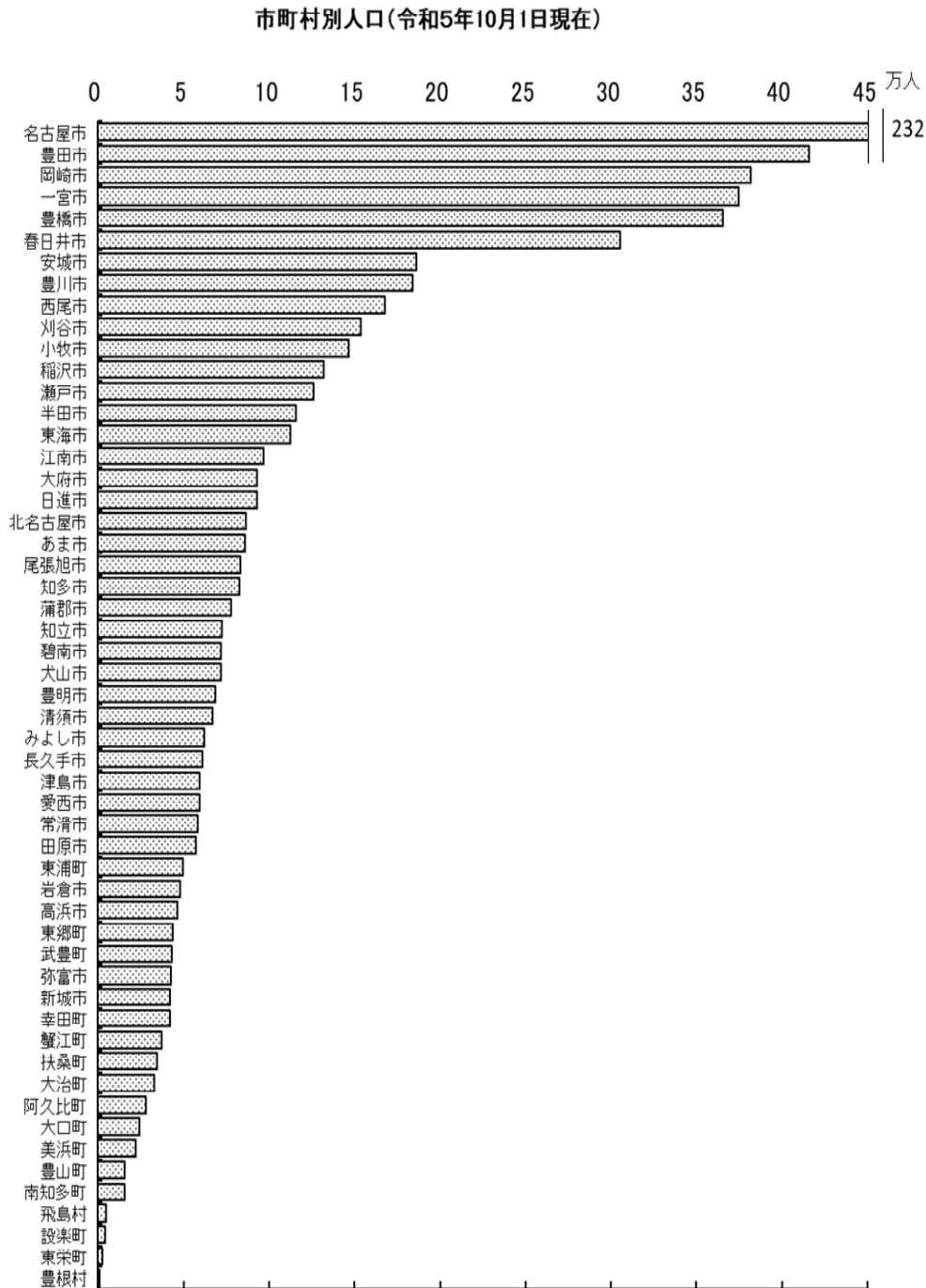
5 世帯数

令和6年4月1日現在の世帯数は、170,248世帯で、令和5年4月1日からの1年間で1,705世帯増加しました。また、1世帯あたりの人口は2.25人で、前年と比較して0.03人減少しました。（第1表）



6 県内市町村別人口の比較

愛知県人口動向調査結果によると、令和5年10月1日現在において県内には54市町村があり、これを人口規模で比較すると、本市の人口(381,893人)は、名古屋市(2,326,683人)、豊田市(416,127人)に次いで県内で3番目の規模となっています。(付録3)



II 統計表

第1表 人口・世帯数(年別)

各年4月1日現在

年	人口総数 (人)	男 (人)	女 (人)	世帯数 (世帯)	1世帯 当たり 人口 (人)	対前年 人口 増加率 (%)	1kmあたり 人口密度 (人)	0～14歳 人口割合 (%)	15～64歳 人口割合 (%)	65歳以上 人口割合 (%)	備 考	
大正 5年	34,895	16,485	18,410	7,687	4.54	3.15	1,773.12	7月1日市制施行	
6	37,639	17,607	20,032	8,401	4.48	7.86	1,912.55		
7	38,803	18,166	20,637	8,515	4.56	3.09	1,971.70		
8	39,646	18,564	21,082	8,617	4.60	2.17	2,014.53		
9	40,035	18,790	21,245	9,034	4.43	0.98	2,034.30		
10	40,952	19,537	21,415	9,186	4.46	2.29	2,080.89		
11	41,684	19,485	22,199	9,308	4.48	1.79	2,118.09		
12	43,525	20,492	23,033	9,609	4.53	4.42	2,211.64		
13	44,710	21,402	23,308	10,076	4.44	2.72	2,271.85		
14	46,328	22,300	24,028	10,404	4.45	3.62	2,354.07		
15	48,531	23,343	25,188	10,783	4.50	4.76	2,466.01		9月岡崎村他3村合併
昭和 2年	50,229	25,634	24,595	11,402	4.41	3.50	2,552.29		
3	51,700	25,292	26,408	11,825	4.37	2.93	2,627.03		
4	69,641	33,117	36,524	14,768	4.72	34.70	1,369.81		
5	72,067	34,396	37,671	15,427	4.67	3.48	1,417.53		
6	65,661	31,387	34,274	15,184	4.32	-8.89	1,291.52		
7	69,173	32,992	36,181	15,973	4.33	5.35	1,360.60		
8	71,142	34,028	37,114	16,362	4.35	2.85	1,399.33		
9	69,775	33,647	36,128	15,666	4.45	-1.92	1,372.44		
10	71,623	34,196	37,427	15,961	4.49	2.65	1,408.79		
11	76,515	36,983	39,532	16,169	4.73	6.83	1,505.02		
12	80,722	38,780	41,942	17,132	4.71	5.50	1,587.77		
13	82,817	39,695	43,122	17,412	4.76	2.60	1,628.97		
14	85,589	40,983	44,606	18,033	4.75	3.35	1,683.50		
15	87,857	42,941	44,916	18,735	4.69	2.65	1,728.11		
16	90,356	44,059	46,297	19,303	4.68	2.84	1,777.26		
17	92,252	44,447	47,805	19,805	4.66	2.10	1,814.56		
18	93,711	45,588	48,123	19,392	4.83	1.58	1,843.25		
19	93,433	45,219	48,214	20,048	4.66	-0.30	1,837.79		
20	97,686	48,105	49,581	20,507	4.76	4.55	1,921.44		
21	96,833	49,126	47,707	19,971	4.85	-0.87	1,904.66	12月戸籍新法施行	
22	91,607	44,561	47,046	19,275	4.75	-5.40	1,801.87		
23	91,522	44,788	46,734	20,978	4.36	-0.09	1,800.20		
24	100,468	48,767	51,701	21,565	4.66	9.77	1,976.16		
25	96,069	45,276	50,793	20,220	4.75	-4.38	1,889.63		
26	96,507	45,262	51,245	20,714	4.66	0.46	1,898.25		
27	98,755	46,152	52,603	20,820	4.74	2.33	1,942.47		
28	102,620	48,887	53,733	20,861	4.92	3.91	2,018.49		
29	104,646	49,897	54,749	21,483	4.87	1.97	2,058.34		
30	143,575	68,812	74,763	28,634	5.01	37.20	674.54		
31	160,751	77,294	83,457	32,130	5.00	11.96	755.23	6月住民登録法施行 4月外国人登録法施行	
32	158,008	75,674	82,334	31,842	4.96	-1.71	742.34		
33	160,213	76,930	83,283	32,676	4.90	1.40	752.70		
34	162,742	78,176	84,566	33,603	4.84	1.58	764.59		
35	165,453	79,560	85,893	34,566	4.79	1.67	788.89		
36	169,656	81,881	87,775	35,734	4.75	2.54	808.93		
37	172,069	83,557	88,512	36,998	4.65	1.42	820.43		
38	185,959	90,510	95,449	40,308	4.61	8.07	819.02		
39	190,200	92,841	97,359	41,694	4.56	2.28	837.70		
40	193,559	94,475	99,084	43,075	4.49	1.77	852.50		
41	196,688	96,085	100,603	44,554	4.41	1.62	866.28	1月矢作町の一部を安城市へ編入 10月六ツ美町合併	
42	199,327	97,410	101,917	45,841	4.35	1.34	877.90		
43	202,207	99,039	103,168	47,306	4.27	1.44	890.58		
44	203,435	99,684	103,751	54,967	3.70	0.61	895.99		
45	207,611	101,932	105,679	56,569	3.67	2.05	914.38		
46	212,232	104,379	107,853	58,590	3.62	2.23	934.74		
47	216,822	106,982	109,840	60,411	3.59	2.16	954.95		
48	220,698	108,648	112,050	63,126	3.50	1.79	972.02		
49	226,141	111,638	114,503	65,329	3.46	2.47	996.00	23.34	68.10	6.56		
50	231,083	114,186	116,897	67,279	3.43	2.19	1,017.76	24.63	68.40	6.73		

年	人口総数 (人)	男 (人)	女 (人)	世帯数 (世帯)	1世帯 当たり 人口 (人)	対前年 人口 増加率 (%)	1km ² あたり 人口密度 (人)	0～14歳 人口割合 (%)	15～64歳 人口割合 (%)	65歳以上 人口割合 (%)	備 考
51	236,521	116,889	119,632	69,023	3.43	2.35	1,041.71	25.77	67.33	6.90	
52	241,664	119,527	122,137	70,463	3.43	2.17	1,064.36	26.16	66.79	7.05	
53	247,790	122,889	124,901	72,499	3.42	2.53	1,091.35	26.27	66.49	7.24	
54	253,434	125,742	127,692	74,369	3.41	2.28	1,116.20	26.10	66.45	7.45	
55	259,116	128,391	130,725	75,881	3.41	2.24	1,141.23	26.22	66.19	7.59	
56	264,850	131,193	133,657	77,883	3.40	2.21	1,166.48	25.98	66.29	7.73	
57	269,337	133,452	135,885	79,418	3.39	1.69	1,186.25	25.89	66.22	7.89	
58	273,761	135,448	138,313	80,756	3.39	1.64	1,205.73	25.50	66.51	7.99	
59	277,805	137,553	140,252	82,169	3.38	1.48	1,223.54	25.12	66.84	8.04	
60	281,914	139,614	142,300	83,656	3.37	1.48	1,241.64	24.78	67.09	8.13	
61	285,967	141,690	144,277	85,508	3.34	1.44	1,259.49	24.10	67.50	8.40	
62	290,311	144,111	146,200	87,526	3.32	1.52	1,278.62	23.34	68.14	8.52	
63	295,322	146,894	148,428	90,111	3.28	1.73	1,300.69	22.57	68.71	8.71	
平成 元年	299,628	149,115	150,513	92,504	3.24	1.46	1,319.66	21.82	69.30	8.88	
2	304,085	151,576	152,509	95,108	3.20	1.49	1,339.76	21.08	69.82	9.10	
3	309,405	154,559	154,846	98,477	3.14	1.75	1,363.20	20.38	70.25	9.37	
4	313,337	156,716	156,621	101,200	3.10	1.27	1,380.52	19.78	70.51	9.71	
5	317,055	158,881	158,174	103,571	3.06	1.19	1,396.90	19.24	70.77	9.99	
6	320,058	160,238	159,820	105,466	3.03	0.95	1,410.13	18.84	70.80	10.36	
7	323,062	161,734	161,328	107,448	3.01	0.94	1,423.37	18.46	70.83	10.71	
8	325,865	163,166	162,699	109,415	2.98	0.87	1,435.72	18.11	70.73	11.16	
9	328,739	164,599	164,140	111,724	2.94	0.88	1,448.38	17.81	70.58	11.61	
10	331,779	166,249	165,530	113,883	2.91	0.92	1,461.77	17.49	70.44	12.07	
11	334,674	167,894	166,780	116,143	2.88	0.87	1,474.53	17.20	70.31	12.49	
12	337,586	169,261	168,325	118,328	2.85	0.87	1,487.36	16.94	70.14	12.92	
13	340,947	170,909	170,038	120,822	2.82	1.00	1,502.17	16.72	69.90	13.38	
14	343,781	172,338	171,443	123,297	2.79	0.83	1,514.65	16.54	69.67	13.78	
15	348,049	174,949	173,100	126,753	2.75	1.24	1,533.46	16.29	69.56	14.13	
16	351,467	176,792	174,675	129,739	2.71	0.98	1,548.52	16.09	69.50	14.40	
17	355,359	178,839	176,520	133,212	2.67	1.11	1,565.67	15.91	69.36	14.72	
18	367,850	185,452	182,398	138,706	2.65	3.52	949.93	15.72	68.87	15.40	1月額田町合併
19	371,413	187,548	183,865	141,815	2.62	0.97	959.13	15.61	68.46	15.92	
20	375,067	189,605	185,462	145,040	2.59	0.98	968.56	15.55	68.07	16.37	
21	376,220	190,067	186,153	146,402	2.57	0.31	971.54	15.48	67.54	16.97	
22	376,120	189,667	186,453	146,941	2.56	-0.03	971.28	15.41	67.01	17.56	
23	376,469	189,787	186,682	148,074	2.54	0.09	972.19	15.39	66.75	17.86	
24	378,217	190,834	187,383	149,932	2.52	0.46	976.70	15.32	66.26	18.42	7月外国人登録法廃止
25	378,249	190,879	187,370	149,060	2.54	0.01	976.78	15.28	65.30	19.42	
26	379,264	191,515	187,749	150,968	2.51	0.27	979.40	15.16	64.56	20.28	
27	380,764	192,372	188,392	152,849	2.49	0.40	983.38	15.05	63.86	21.09	
28	383,493	194,150	189,343	155,905	2.46	0.72	990.43	14.92	63.41	21.66	
29	384,950	195,001	189,949	157,966	2.44	0.38	994.19	14.77	63.13	22.10	
30	386,943	196,261	190,682	160,783	2.41	0.52	999.34	14.63	62.88	22.49	
31	387,887	196,813	191,074	163,104	2.38	0.24	1,001.77	14.49	62.67	22.83	
令和 2年	387,106	196,578	190,528	164,390	2.35	-0.20	999.76	14.31	62.44	23.26	
3	385,823	195,816	190,007	165,775	2.33	-0.33	996.44	14.07	62.23	23.70	
4	384,996	195,197	189,799	166,994	2.31	-0.21	994.31	13.88	62.11	24.01	
5	383,789	194,477	189,312	168,543	2.28	-0.31	991.19	13.60	62.14	24.26	
6	383,141	194,085	189,056	170,248	2.25	-0.17	989.52	13.30	62.10	24.59	

第2表 異動要因(4区分)別人口異動数(年別、月別)

年・月	自 然 増 減								
	出 生			死 亡			差 引 増 減		
	総数	男	女	総数	男	女	総数	男	女
昭和54年	4,230	2,113	2,117	1,351	712	639	2,879	1,401	1,478
55年	4,143	2,082	2,061	1,392	719	673	2,751	1,363	1,388
56年	4,064	2,058	2,006	1,318	741	577	2,746	1,317	1,429
57年	3,957	2,015	1,942	1,313	698	615	2,644	1,317	1,327
58年	4,055	2,110	1,945	1,467	741	726	2,588	1,369	1,219
59年	4,093	2,126	1,967	1,376	701	675	2,717	1,425	1,292
60年	3,860	1,961	1,899	1,435	766	669	2,425	1,195	1,230
61年	3,766	1,920	1,846	1,513	788	725	2,253	1,132	1,121
62年	3,819	1,954	1,865	1,490	790	700	2,329	1,164	1,165
63年	3,817	1,937	1,880	1,524	790	734	2,293	1,147	1,146
平成元年	3,638	1,865	1,773	1,604	846	758	2,034	1,019	1,015
2年	3,648	1,859	1,789	1,587	854	733	2,061	1,005	1,056
3年	3,624	1,808	1,816	1,646	880	766	1,978	928	1,050
4年	3,567	1,838	1,729	1,703	925	778	1,864	913	951
5年	3,570	1,799	1,771	1,715	907	808	1,855	892	963
6年	3,802	1,941	1,861	1,805	984	821	1,997	957	1,040
7年	3,793	1,943	1,850	1,781	958	823	2,012	985	1,027
8年	3,717	1,893	1,824	1,715	912	803	2,002	981	1,021
9年	3,679	1,840	1,839	1,759	968	791	1,920	872	1,048
10年	3,903	1,995	1,908	1,853	972	881	2,050	1,023	1,027
11年	3,807	1,944	1,863	1,887	1,056	831	1,920	888	1,032
12年	3,817	1,954	1,863	1,921	1,034	887	1,896	920	976
13年	3,874	1,945	1,929	1,955	1,070	885	1,919	875	1,044
14年	3,849	2,018	1,831	1,956	1,033	923	1,893	985	908
15年	3,715	1,885	1,830	2,073	1,147	926	1,642	738	904
16年	3,779	1,968	1,811	2,121	1,211	910	1,658	757	901
17年	3,686	1,897	1,789	2,312	1,247	1,065	1,374	650	724
18年	3,895	2,012	1,883	2,471	1,351	1,120	1,424	661	763
19年	3,942	2,053	1,889	2,439	1,307	1,132	1,503	746	757
20年	3,885	2,011	1,874	2,452	1,327	1,125	1,433	684	749
21年	3,907	2,030	1,877	2,510	1,355	1,155	1,397	675	722
22年	3,954	2,043	1,911	2,715	1,450	1,265	1,239	593	646
23年	4,004	2,025	1,979	2,738	1,439	1,299	1,266	586	680
24年	3,849	2,014	1,835	2,688	1,466	1,222	1,161	548	613
25年	3,818	1,945	1,873	2,790	1,471	1,319	1,028	474	554
26年	3,682	1,907	1,775	2,826	1,524	1,302	856	383	473
27年	3,850	1,965	1,885	2,947	1,505	1,442	903	460	443
28年	3,677	1,795	1,882	2,843	1,498	1,345	834	297	537
29年	3,623	1,868	1,755	3,078	1,666	1,412	545	202	343
30年	3,472	1,787	1,685	3,107	1,631	1,476	365	156	209
令和元年	3,181	1,704	1,477	3,158	1,658	1,500	23	46	-23
2年	2,933	1,525	1,408	3,142	1,669	1,473	-209	-144	-65
3年	2,980	1,508	1,472	3,247	1,719	1,528	-267	-211	-56
4年	2,858	1,413	1,445	3,487	1,890	1,597	-629	-477	-152
5年	2,603	1,324	1,279	3,570	1,863	1,707	-967	-539	-428
令和5年1月	217	115	102	403	213	190	-186	-98	-88
2月	208	105	103	298	159	139	-90	-54	-36
3月	222	112	110	315	170	145	-93	-58	-35
4月	203	93	110	249	132	117	-46	-39	-7
5月	226	108	118	304	173	131	-78	-65	-13
6月	221	120	101	262	130	132	-41	-10	-31
7月	209	96	113	254	129	125	-45	-33	-12
8月	235	127	108	281	147	134	-46	-20	-26
9月	201	106	95	313	171	142	-112	-65	-47
10月	204	107	97	314	155	159	-110	-48	-62
11月	244	118	126	294	144	150	-50	-26	-24
12月	213	117	96	283	140	143	-70	-23	-47

資料：愛知県人口動向調査

注：転入・転出にはその他の増減(職権記載、職権消除等)を含む。

(単位:人)

社 会 増 減									年間・月間増減数		
転 入			転 出			差 引 増 減			総数	男	女
総数	男	女	総数	男	女	総数	男	女			
12,050	6,435	5,615	8,969	4,970	3,999	3,081	1,465	1,616	5,960	2,866	3,094
12,601	6,990	5,611	9,324	5,331	3,993	3,277	1,659	1,618	6,028	3,022	3,006
11,293	6,067	5,226	9,285	5,064	4,221	2,008	1,003	1,005	4,754	2,320	2,434
11,312	6,154	5,158	9,550	5,400	4,150	1,762	754	1,008	4,406	2,071	2,335
10,695	5,724	4,971	9,340	5,131	4,209	1,355	593	762	3,943	1,962	1,981
11,103	6,035	5,068	9,475	5,323	4,152	1,628	712	916	4,345	2,137	2,208
10,902	6,048	4,854	9,217	5,047	4,170	1,685	1,001	684	4,110	2,196	1,914
11,422	6,330	5,092	9,569	5,284	4,285	1,853	1,046	807	4,106	2,178	1,928
12,163	7,016	5,147	9,643	5,396	4,247	2,520	1,620	900	4,849	2,784	2,065
12,145	6,785	5,360	9,867	5,470	4,397	2,278	1,315	963	4,571	2,462	2,109
12,727	7,114	5,613	10,467	5,853	4,614	2,260	1,261	999	4,294	2,280	2,014
14,223	8,190	6,033	11,082	6,347	4,735	3,141	1,843	1,298	5,202	2,848	2,354
14,980	8,725	6,255	12,250	6,987	5,263	2,730	1,738	992	4,708	2,666	2,042
14,419	8,418	6,001	12,790	7,324	5,466	1,629	1,094	535	3,493	2,007	1,486
14,270	8,111	6,159	13,076	7,479	5,597	1,194	632	562	3,049	1,524	1,525
13,554	7,542	6,012	12,277	6,885	5,392	1,277	657	620	3,274	1,614	1,660
13,337	7,470	5,867	12,459	6,999	5,460	878	471	407	2,890	1,456	1,434
13,346	7,433	5,913	12,455	7,046	5,409	891	387	504	2,893	1,368	1,525
14,537	8,238	6,299	13,314	7,387	5,927	1,223	851	372	3,143	1,723	1,420
13,875	7,869	6,006	13,162	7,353	5,809	713	516	197	2,763	1,539	1,224
13,733	7,548	6,185	13,010	7,229	5,781	723	319	404	2,643	1,207	1,436
14,884	8,064	6,820	13,391	7,342	6,049	1,493	722	771	3,389	1,642	1,747
14,314	7,706	6,608	13,251	7,103	6,148	1,063	603	460	2,982	1,478	1,504
15,506	8,488	7,018	13,831	7,273	6,558	1,675	1,215	460	3,568	2,200	1,368
16,346	8,964	7,382	14,424	7,739	6,685	1,922	1,225	697	3,564	1,963	1,601
17,249	9,437	7,812	15,017	8,216	6,801	2,232	1,221	1,011	3,890	1,978	1,912
17,671	9,896	7,775	15,895	8,480	7,415	1,776	1,416	360	3,150	2,066	1,084
18,002	10,326	7,676	16,379	9,159	7,220	1,623	1,167	456	3,047	1,828	1,219
18,418	10,573	7,845	16,128	9,169	6,959	2,290	1,404	886	3,793	2,150	1,643
17,183	9,769	7,414	16,077	9,102	6,975	1,106	667	439	2,539	1,351	1,188
14,727	8,286	6,441	16,580	9,616	6,964	-1,853	-1,330	-523	-456	-655	199
13,329	7,420	5,909	14,703	8,270	6,433	-1,374	-850	-524	-135	-257	122
14,332	7,978	6,354	13,824	7,569	6,255	508	409	99	1,774	995	779
14,232	8,077	6,155	15,107	8,359	6,748	-875	-282	-593	286	266	20
14,022	8,005	6,017	14,249	8,018	6,231	-227	-13	-214	801	461	340
14,177	8,024	6,153	13,687	7,579	6,108	490	445	45	1,346	828	518
15,909	9,188	6,721	14,564	8,157	6,407	1,345	1,031	314	2,248	1,491	757
16,222	9,388	6,834	15,185	8,518	6,667	1,037	870	167	1,871	1,167	704
16,930	9,812	7,118	15,371	8,691	6,680	1,559	1,121	438	2,104	1,323	781
17,125	9,579	7,546	16,411	9,163	7,248	714	416	298	1,079	572	507
16,752	9,471	7,281	16,826	9,298	7,528	-74	173	-247	-51	219	-270
13,903	7,960	5,943	15,233	8,746	6,487	-1,330	-786	-544	-1,539	-930	-609
14,296	8,197	6,099	14,926	8,580	6,346	-630	-383	-247	-897	-594	-303
15,894	9,003	6,891	16,198	9,121	7,077	-304	-118	-186	-933	-595	-338
16,136	9,080	7,056	15,676	8,742	6,934	460	338	122	-507	-201	-306
1,200	694	506	1,047	634	413	153	60	93	-33	-38	5
1,196	706	490	1,227	650	577	-31	56	-87	-121	2	-123
2,287	1,243	1,044	2,673	1,474	1,199	-386	-231	-155	-479	-289	-190
1,681	916	765	1,597	866	731	84	50	34	38	11	27
1,191	702	489	1,216	664	552	-25	38	-63	-103	-27	-76
1,254	696	558	1,038	584	454	216	112	104	175	102	73
1,151	686	465	1,207	669	538	-56	17	-73	-101	-16	-85
1,301	717	584	1,214	662	552	87	55	32	41	35	6
1,087	629	458	1,168	656	512	-81	-27	-54	-193	-92	-101
1,395	790	605	1,129	651	478	266	139	127	156	91	65
1,138	608	530	1,005	588	417	133	20	113	83	-6	89
1,255	693	562	1,155	644	511	100	49	51	30	26	4

第3表 転出入先別移動者数(県外)

都道府県名	27年10月～28年9月			28年10月～29年9月			29年10月～30年9月			30年10月～令和元年9月		
	転入	転出	差引増減	転入	転出	差引増減	転入	転出	差引増減	転入	転出	差引増減
総数	15,817	14,592	1,225	16,003	14,814	1,189	16,707	15,568	1,139	16,930	16,367	563
県内	7,815	7,611	204	8,159	7,761	398	8,050	8,222	-172	8,118	8,703	-585
県外	8,002	6,981	1,021	7,844	7,053	791	8,657	7,346	1,311	8,812	7,664	1,148
北海道	147	107	40	154	144	10	176	119	57	137	108	29
東北地方	188	173	15	159	160	-1	229	204	25	162	164	-2
青森県	40	29	11	17	24	-7	34	52	-18	35	54	-19
岩手県	23	9	14	15	20	-5	25	16	9	21	28	-7
宮城県	51	58	-7	57	66	-9	80	53	27	48	30	18
秋田県	27	28	-1	20	19	1	27	35	-8	17	12	5
山形県	15	7	8	11	9	2	22	7	15	20	20	0
福島県	32	42	-10	39	22	17	41	41	0	21	20	1
関東地方	1,445	1,812	-367	1,254	1,831	-577	1,475	1,942	-467	1,406	2,072	-666
茨城県	56	79	-23	74	100	-26	96	76	20	79	79	0
栃木県	53	74	-21	55	78	-23	80	89	-9	50	118	-68
群馬県	92	50	42	51	60	-9	75	33	42	87	56	31
埼玉県	162	238	-76	133	230	-97	215	266	-51	191	271	-80
千葉県	261	232	29	160	251	-91	182	240	-58	162	295	-133
東京都	488	718	-230	453	721	-268	483	770	-287	491	824	-333
神奈川県	333	421	-88	328	391	-63	344	468	-124	346	429	-83
北陸・甲信越地方	422	352	70	394	372	22	397	408	-11	442	388	54
新潟県	48	35	13	39	28	11	37	52	-15	43	41	2
富山県	30	31	-1	60	61	-1	70	83	-13	64	85	-21
石川県	85	77	8	81	77	4	87	69	18	106	78	28
福井県	72	48	24	73	55	18	77	50	27	61	35	26
山梨県	47	29	18	23	24	-1	23	22	1	42	28	14
長野県	140	132	8	118	127	-9	103	132	-29	126	121	5
東海地方	1,430	1,297	133	1,453	1,210	243	1,443	1,420	23	1,476	1,544	-68
岐阜県	463	397	66	427	389	38	468	516	-48	494	587	-93
静岡県	572	582	-10	601	514	87	577	546	31	602	655	-53
三重県	395	318	77	425	307	118	398	358	40	380	302	78
近畿地方	823	902	-79	809	890	-81	839	831	8	898	869	29
滋賀県	124	90	34	104	123	-19	82	106	-24	106	111	-5
京都府	123	203	-80	104	132	-28	135	149	-14	102	180	-78
大阪府	338	328	10	315	342	-27	340	328	12	398	317	81
兵庫県	149	203	-54	196	221	-25	197	186	11	208	200	8
奈良県	57	60	-3	61	58	3	50	45	5	56	48	8
和歌山県	32	18	14	29	14	15	35	17	18	28	13	15
中国地方	291	237	54	264	257	7	234	261	-27	221	247	-26
鳥取県	16	16	0	19	16	3	18	20	-2	16	15	1
島根県	34	16	18	41	22	19	21	8	13	26	20	6
岡山県	141	69	72	113	97	16	84	126	-42	94	93	1
広島県	68	107	-39	70	94	-24	91	70	21	54	88	-34
山口県	32	29	3	21	28	-7	20	37	-17	31	31	0
四国地方	109	82	27	140	110	30	112	90	22	122	97	25
徳島県	16	16	0	23	22	1	20	15	5	25	8	17
香川県	15	27	-12	45	32	13	34	13	21	25	29	-4
愛媛県	45	23	22	48	32	16	38	44	-6	42	36	6
高知県	33	16	17	24	24	0	20	18	2	30	24	6
九州地方	587	502	85	652	478	174	617	513	104	491	510	-19
福岡県	174	135	39	257	134	123	214	178	36	142	137	5
佐賀県	25	13	12	24	21	3	28	20	8	19	16	3
長崎県	53	46	7	59	50	9	61	48	13	26	39	-13
熊本県	70	56	14	59	60	-1	54	40	14	65	63	2
大分県	26	24	2	47	27	20	22	24	-2	31	21	10
宮崎県	44	52	-8	41	26	15	52	38	14	36	45	-9
鹿児島県	74	72	2	52	57	-5	69	56	13	51	71	-20
沖縄県	121	104	17	113	103	10	117	109	8	121	118	3
国外	2,543	1,517	1,026	2,527	1,601	926	3,089	1,558	1,531	3,426	1,665	1,761
不詳	17	-	17	38	-	38	46	-	46	31	-	31

資料：愛知県人口動向調査結果

(単位:人)

令和元年10月～2年9月			2年10月～3年9月			3年10月～4年9月			4年10月～5年9月			都道府県名
転入	転出	差引増減	転入	転出	差引増減	転入	転出	差引増減	転入	転出	差引増減	
13,846	15,196	-1,350	14,012	14,514	-502	15,569	15,697	-128	15,226	15,540	-314	総数
7,552	8,269	-717	7,791	7,956	-165	7,769	8,419	-650	7,405	8,096	-691	県内
6,294	6,927	-633	6,221	6,558	-337	7,800	7,278	522	7,821	7,444	377	県外
138	110	28	108	127	-19	147	151	-4	112	123	-11	北海道
119	183	-64	167	169	-2	170	167	3	163	147	16	東北地方
29	54	-25	44	27	17	41	23	18	23	29	-6	青森県
27	30	-3	15	26	-11	32	30	2	34	20	14	岩手県
32	51	-19	49	59	-10	44	49	-5	55	40	15	宮城県
10	9	1	12	15	-3	13	14	-1	16	15	1	秋田県
8	18	-10	16	19	-3	10	22	-12	11	17	-6	山形県
13	21	-8	31	23	8	30	29	1	24	26	-2	福島県
1,098	1,922	-824	1,265	1,764	-499	1,346	1,920	-574	1,245	1,977	-732	関東地方
70	85	-15	53	72	-19	78	119	-41	63	89	-26	茨城県
34	106	-72	51	68	-17	82	104	-22	64	72	-8	栃木県
54	49	5	76	59	17	71	63	8	90	65	25	群馬県
128	213	-85	202	235	-33	166	264	-98	165	253	-88	埼玉県
149	260	-111	170	221	-51	180	217	-37	166	250	-84	千葉県
396	722	-326	408	712	-304	448	755	-307	396	760	-364	東京都
267	487	-220	305	397	-92	321	398	-77	301	488	-187	神奈川県
367	444	-77	437	369	68	448	366	82	489	313	176	北陸・甲信越地方
31	33	-2	41	26	15	42	30	12	48	37	11	新潟県
42	39	3	57	48	9	48	59	-11	38	73	-35	富山県
88	97	-9	96	71	25	75	57	18	87	43	44	石川県
51	107	-56	76	68	8	133	60	73	130	35	95	福井県
33	44	-11	39	33	6	30	42	-12	53	23	30	山梨県
122	124	-2	128	123	5	120	118	2	133	102	31	長野県
1,239	1,346	-107	1,406	1,225	181	1,482	1,429	53	1,446	1,394	52	東海地方
344	427	-83	472	395	77	437	501	-64	449	517	-68	岐阜県
530	571	-41	577	519	58	636	571	65	612	571	41	静岡県
365	348	17	357	311	46	409	357	52	385	306	79	三重県
666	836	-170	781	836	-55	830	912	-82	749	966	-217	近畿地方
69	100	-31	118	103	15	126	130	-4	97	111	-14	滋賀県
103	158	-55	104	152	-48	108	140	-32	124	175	-51	京都府
269	345	-76	273	345	-72	302	374	-72	292	407	-115	大阪府
149	180	-31	200	181	19	184	182	2	164	186	-22	兵庫県
59	42	17	70	42	28	82	58	24	58	67	-9	奈良県
17	11	6	16	13	3	28	28	0	14	20	-6	和歌山県
148	217	-69	256	196	60	280	204	76	262	221	41	中国地方
11	9	2	15	11	4	29	14	15	22	10	12	鳥取県
9	18	-9	28	24	4	33	32	1	56	23	33	島根県
71	95	-24	86	50	36	100	56	44	79	67	12	岡山県
47	66	-19	83	84	-1	83	81	2	80	84	-4	広島県
10	29	-19	44	27	17	35	21	14	25	37	-12	山口県
79	101	-22	108	94	14	120	71	49	112	87	25	四国地方
15	22	-7	29	9	20	22	18	4	17	13	4	徳島県
11	19	-8	22	24	-2	29	15	14	30	24	6	香川県
35	33	2	42	37	5	43	23	20	47	39	8	愛媛県
18	27	-9	15	24	-9	26	15	11	18	11	7	高知県
429	489	-60	433	534	-101	484	481	3	404	479	-75	九州地方
136	158	-22	153	173	-20	164	160	4	142	155	-13	福岡県
7	27	-20	16	10	6	15	23	-8	13	21	-8	佐賀県
37	56	-19	36	21	15	42	30	12	33	38	-5	長崎県
41	33	8	56	61	-5	68	57	11	32	59	-27	熊本県
31	32	-1	33	33	0	23	31	-8	35	27	8	大分県
26	34	-8	28	49	-21	31	29	2	24	32	-8	宮崎県
34	66	-32	38	56	-18	41	43	-2	45	49	-4	鹿児島県
117	83	34	73	131	-58	100	108	-8	80	98	-18	沖縄県
1,963	1,279	684	1,246	1,244	2	2,481	1,577	904	2,826	1,737	1,089	国外
48	-	48	14	-	14	12	-	12	13	-	13	不詳

第4表 転出入先別移動者数(県内)

市区町村名	令和元年10月～2年9月			2年10月～3年9月			3年10月～4年9月			4年10月～5年9月		
	転入	転出	増減	転入	転出	増減	転入	転出	増減	転入	転出	増減
愛知県総数	7,552	8,269	-717	7,791	7,956	-165	7,769	8,419	-650	7,405	8,096	-691
名古屋市中区	1,348	1,827	-479	1,348	1,710	-362	1,427	1,798	-371	1,404	1,733	-329
千種区	78	118	-40	87	114	-27	97	104	-7	88	92	-4
東区	54	83	-29	43	59	-16	42	89	-47	35	70	-35
北区	45	106	-61	54	87	-33	88	94	-6	72	97	-25
西区	78	96	-18	56	91	-35	74	107	-33	71	89	-18
中村区	91	139	-48	113	134	-21	85	130	-45	118	148	-30
中区	98	148	-50	106	165	-59	114	176	-62	112	191	-79
昭和区	61	77	-16	55	95	-40	56	69	-13	70	94	-24
瑞穂区	53	81	-28	51	57	-6	64	79	-15	43	97	-54
熱田区	34	62	-28	49	59	-10	40	72	-32	41	77	-36
中川区	134	137	-3	134	160	-26	146	151	-5	128	142	-14
港区	44	108	-64	78	95	-17	67	92	-25	55	104	-49
南区	150	103	47	101	103	-2	161	109	52	139	92	47
守山区	56	93	-37	60	87	-27	56	92	-36	74	71	3
緑区	215	275	-60	166	201	-35	184	225	-41	182	196	-14
名東区	78	99	-21	88	98	-10	62	102	-40	68	77	-9
天白区	79	102	-23	107	105	2	91	107	-16	108	96	12
豊橋市	360	358	2	442	356	86	473	374	99	444	383	61
一宮市	104	133	-29	127	123	4	129	131	-2	105	103	2
瀬戸市	47	78	-31	60	72	-12	63	69	-6	59	51	8
半田市	91	109	-18	89	117	-28	106	106	-	94	106	-12
春日井市	120	153	-33	117	130	-13	152	162	-10	130	109	21
豊川市	281	396	-115	303	436	-133	281	396	-115	275	408	-133
津島市	29	19	10	15	13	2	17	23	-6	23	23	-
碧南市	95	127	-32	122	124	-2	125	165	-40	133	116	17
刈谷市	302	379	-77	381	305	76	340	349	-9	313	336	-23
豊田市	1,253	997	256	1,285	1,034	251	1,272	978	294	1,116	1,078	38
安城市	885	821	64	927	804	123	753	802	-49	813	790	23
西尾市	489	576	-87	450	566	-116	529	694	-165	475	597	-122
蒲郡市	194	253	-59	198	240	-42	181	291	-110	215	254	-39
犬山市	21	22	-1	22	10	12	35	14	21	18	21	-3
常滑市	20	39	-19	32	26	6	27	29	-2	21	55	-34
江南市	11	27	-16	30	30	-	23	28	-5	22	21	1
小牧市	55	64	-9	81	66	15	65	72	-7	67	52	15
稲沢市	105	74	31	75	51	24	46	63	-17	54	65	-11
新城市	62	39	23	54	53	1	45	35	10	47	20	27
東海市	48	71	-23	48	60	-12	41	51	-10	47	65	-18
大府市	109	109	-	108	119	-11	109	99	10	96	99	-3
知多市	32	35	-3	36	22	14	55	41	14	37	28	9
知立市	287	238	49	292	239	53	232	276	-44	223	267	-44
尾張旭市	21	25	-4	21	16	5	39	41	-2	37	28	9
高浜市	95	84	11	86	89	-3	95	94	1	85	82	3
岩倉市	13	20	-7	20	29	-9	23	28	-5	10	23	-13
豊明市	104	92	12	69	86	-17	92	100	-8	68	95	-27
日進市	74	97	-23	60	76	-16	70	86	-16	60	72	-12
田原市	45	23	22	36	30	6	47	43	4	54	47	7
愛西市	19	18	1	26	11	15	13	23	-10	24	8	16
清須市	52	39	13	34	38	-4	36	43	-7	57	35	22
名古屋市中区	34	40	-6	22	34	-12	32	41	-9	40	44	-4
弥富市	24	17	7	29	12	17	16	21	-5	13	19	-6
みよし市	105	95	10	93	106	-13	112	129	-17	87	144	-57
あま市	30	31	-1	25	43	-18	33	20	13	25	36	-11
長久手市	26	46	-20	51	38	13	48	59	-11	40	45	-5
愛知郡	36	38	-2	34	36	-2	46	33	13	23	36	-13
東郷町	36	38	-2	34	36	-2	46	33	13	23	36	-13
西春日井郡	7	5	2	6	5	1	9	3	6	5	4	1
豊山町	7	5	2	6	5	1	9	3	6	5	4	1

資料：愛知県人口動向調査

(単位:人)

市区町村名	令和元年10月～2年9月			2年10月～3年9月			3年10月～4年9月			4年10月～5年9月		
	転入	転出	増減	転入	転出	増減	転入	転出	増減	転入	転出	増減
丹羽郡	25	24	1	11	23	-12	12	32	-20	24	23	1
大口町	7	10	-3	4	13	-9	3	12	-9	6	12	-6
扶桑町	18	14	4	7	10	-3	9	20	-11	18	11	7
海部郡	22	18	4	26	36	-10	26	19	7	25	24	1
大治町	10	11	-1	9	14	-5	7	13	-6	6	8	-2
蟹江町	12	7	5	17	22	-5	19	5	14	19	16	3
飛島村	-	-	-	-	-	-	-	1	-1	-	-	-
知多郡	108	81	27	89	71	18	88	99	-11	100	97	3
阿久比町	7	13	-6	8	9	-1	16	5	11	11	14	-3
東浦町	45	31	14	35	38	-3	33	39	-6	32	42	-10
南知多町	30	1	29	6	1	5	5	6	-1	5	6	-1
美浜町	9	11	-2	13	12	1	10	24	-14	19	8	11
武豊町	17	25	-8	27	11	16	24	25	-1	33	27	6
額田郡	357	527	-170	405	462	-57	393	450	-57	388	448	-60
幸田町	357	527	-170	405	462	-57	393	450	-57	388	448	-60
北設楽郡	7	5	2	6	9	-3	13	9	4	9	6	3
設楽町	6	3	3	4	6	-2	10	7	3	5	5	-
東栄町	1	1	-	2	-	2	3	2	1	4	1	3
豊根村	-	1	-1	-	3	-3	-	-	-	-	-	-

第5表 学区別・年齢別(各歳別)人口

令和6年4月1日 現在

年齢	梅園		根石		男川		美合		羽根		岡崎	
	男	女	男	女	男	女	男	女	男	女	男	女
0歳	23	38	38	44	43	26	19	22	46	50	50	48
1	38	37	34	39	52	42	26	21	48	48	46	52
2	42	43	43	41	49	50	30	23	51	56	63	57
3	41	34	54	39	48	37	20	14	55	58	57	40
4	41	44	36	54	49	40	24	29	60	62	56	62
5	57	46	39	51	52	50	23	26	66	53	76	57
6	71	44	46	45	43	50	25	17	67	68	78	60
7	50	45	47	54	68	51	20	14	65	73	63	70
8	52	68	40	56	55	45	19	27	68	64	75	70
9	63	61	51	59	54	47	20	29	60	61	53	75
10	63	68	50	65	49	51	24	19	62	54	90	68
11	67	63	58	57	62	48	30	22	80	65	92	66
12	75	74	57	56	56	50	26	26	54	58	63	57
13	59	68	57	63	71	59	21	25	72	79	73	63
14	73	70	55	53	69	48	27	30	62	59	70	71
15	77	63	75	67	51	74	27	21	59	51	56	53
16	78	60	64	78	56	56	30	32	50	62	72	55
17	62	71	67	51	59	56	41	41	65	56	52	57
18	68	50	83	63	51	62	27	25	46	50	51	49
19	66	50	78	62	42	61	31	50	63	59	53	46
20	64	43	59	48	58	57	30	17	58	59	61	45
21	83	60	68	76	59	61	39	34	66	46	49	58
22	63	57	73	81	64	75	29	34	61	67	58	56
23	50	63	91	69	80	77	65	28	75	72	69	71
24	69	48	68	60	53	71	40	32	67	81	51	57
25	61	71	84	60	60	59	38	42	71	75	71	69
26	60	61	74	75	68	57	54	39	73	79	83	58
27	64	47	85	68	60	64	38	33	83	75	71	68
28	68	59	86	77	67	61	40	40	73	67	84	71
29	62	39	66	63	64	56	24	31	85	76	91	78
30	60	48	65	66	65	52	43	36	72	73	68	71
31	70	61	77	51	71	59	47	31	84	73	72	63
32	66	44	79	56	77	62	38	36	76	75	79	80
33	58	59	76	52	71	38	38	31	99	81	92	70
34	68	70	58	51	76	77	45	27	78	67	72	61
35	78	56	76	91	83	69	49	37	88	86	89	65
36	64	60	89	71	73	62	43	43	70	97	70	65
37	64	56	77	65	73	75	41	24	87	64	75	84
38	79	70	94	75	78	68	29	35	99	115	101	76
39	66	63	86	60	76	66	46	39	87	79	87	91
40	87	77	80	65	92	58	31	37	99	86	108	89
41	88	76	95	76	66	60	29	40	110	93	88	95
42	74	84	78	77	69	61	41	42	86	70	89	97
43	75	78	89	72	83	71	33	41	92	93	113	89
44	76	90	93	81	86	61	50	16	84	85	90	90
45	92	97	93	83	84	68	39	33	93	88	92	73
46	98	102	108	102	98	79	38	44	88	86	80	84
47	108	81	115	103	67	74	56	32	106	97	80	89
48	96	111	120	108	93	77	55	47	114	82	90	90
49	100	91	109	97	92	81	54	51	119	100	93	87
50	106	115	104	93	107	82	45	55	104	129	109	88
51	109	100	117	113	82	84	62	57	99	94	104	95
52	91	100	140	106	95	91	67	42	98	94	77	77
53	104	83	141	111	75	55	49	53	87	85	61	74
54	88	80	90	115	80	57	46	40	109	91	77	60

注1:年齢の境は、4月1日生と2日生との間に設定してあります。

注2:町・字・地番によって決められた通学区域を元に集計しています。

年齢	梅園		根石		男川		美合		羽根		岡崎	
	男	女	男	女	男	女	男	女	男	女	男	女
55	95	76	107	97	79	70	52	38	81	87	63	82
56	84	108	112	84	71	78	54	50	75	79	89	81
57	82	90	85	77	65	49	32	37	86	64	69	62
58	78	79	121	93	66	47	45	36	80	96	67	73
59	88	88	82	108	63	46	50	44	95	81	71	66
60	90	87	99	85	54	58	46	36	57	76	75	65
61	84	97	99	82	48	50	42	40	88	78	62	67
62	99	89	74	77	47	40	39	41	74	74	54	59
63	56	80	96	75	48	48	46	24	76	70	69	53
64	101	98	91	68	39	56	31	39	71	89	60	57
65	86	80	88	82	53	45	32	47	77	87	76	59
66	67	70	62	58	36	55	38	30	68	59	46	32
67	73	76	63	75	54	45	30	28	63	60	53	51
68	74	76	87	73	58	56	33	19	57	57	45	42
69	76	73	71	74	61	42	22	33	51	77	44	50
70	87	70	74	78	43	45	30	38	53	75	41	30
71	77	91	90	79	57	48	41	43	79	67	49	46
72	85	79	73	76	47	48	30	53	75	67	44	54
73	72	100	79	86	51	59	36	45	65	84	54	40
74	90	97	87	93	52	57	34	43	60	85	46	61
75	92	103	82	79	50	74	44	51	83	86	48	40
76	84	112	82	90	53	84	49	54	82	82	54	66
77	65	94	63	82	45	49	37	35	59	60	42	56
78	61	67	35	57	32	45	19	23	49	43	38	33
79	60	68	51	52	42	46	34	24	45	50	26	43
80	63	64	51	84	40	55	31	41	53	59	25	34
81	55	59	51	69	40	53	21	38	42	52	24	35
82	60	80	44	79	37	62	33	31	40	54	24	43
83	45	66	44	63	35	48	29	31	30	59	23	49
84	32	48	36	53	29	37	14	29	24	46	23	31
85	40	50	34	54	22	27	16	23	30	36	15	27
86	33	52	36	50	28	38	23	25	33	41	18	34
87	29	51	31	52	25	33	9	18	26	38	18	18
88	17	42	25	41	18	31	10	28	29	39	6	28
89	15	47	22	46	16	20	9	25	11	42	6	14
90	20	42	12	33	9	29	12	24	16	24	19	19
91	14	35	20	40	7	24	11	15	14	36	12	9
92	11	37	11	24	5	14	2	14	8	24	6	21
93	9	22	9	18	5	14	2	14	11	17	3	16
94	5	18	3	25	5	14	-	10	8	15	3	9
95	5	20	7	24	4	8	1	8	2	11	-	10
96	6	10	4	10	2	6	3	4	2	12	3	6
97	1	6	1	10	7	12	-	4	1	9	1	6
98	-	8	1	4	1	3	1	3	3	9	1	1
99	1	4	1	-	1	2	-	6	-	3	-	2
100	-	5	-	1	-	1	-	2	-	2	-	-
101	-	3	1	2	-	2	-	1	2	-	-	1
102	1	1	-	1	-	1	-	-	-	1	-	2
103	-	1	-	1	-	-	-	-	-	-	-	-
104 以上	-	-	-	-	-	-	-	-	-	-	-	-
合計	6,343	6,516	6,672	6,578	5,374	5,202	3,194	3,157	6,373	6,528	5,748	5,593
総数	12,859		13,250		10,576		6,351		12,901		11,341	
構成比	3.36%		3.46%		2.76%		1.66%		3.37%		2.96%	
世帯数	5,695		6,124		4,830		2,876		5,866		4,902	

年齢	六名		三島		連尺		広幡		井田		愛宕	
	男	女	男	女	男	女	男	女	男	女	男	女
0歳	48	40	23	36	35	34	27	26	59	53	14	8
1	48	46	32	25	35	48	32	34	62	72	14	13
2	46	49	28	37	50	42	38	42	77	63	22	11
3	50	54	25	30	50	37	38	37	77	64	9	19
4	61	61	34	38	38	51	53	28	82	76	22	14
5	84	68	39	50	34	46	47	33	86	76	18	10
6	74	76	36	29	37	53	39	49	100	89	12	20
7	78	82	39	33	46	42	41	50	113	109	16	20
8	82	82	51	42	46	44	63	46	90	111	19	18
9	78	77	54	47	40	43	45	48	107	91	14	23
10	83	87	43	45	38	37	51	46	119	104	20	17
11	87	91	46	53	42	34	46	58	106	115	19	16
12	74	90	38	37	43	50	51	44	122	95	26	20
13	96	83	43	48	51	32	51	64	119	106	22	17
14	86	85	38	40	38	43	49	41	116	98	18	17
15	78	78	30	37	40	44	60	46	118	96	14	24
16	68	56	44	37	47	39	44	39	113	104	16	20
17	67	68	38	29	39	48	61	50	117	118	18	20
18	55	72	44	36	50	33	49	49	110	99	22	23
19	57	69	45	38	45	38	63	55	99	104	15	22
20	52	56	46	49	57	57	55	65	98	85	16	11
21	68	55	39	40	42	64	68	57	123	111	27	17
22	74	60	66	45	51	43	64	59	115	103	27	15
23	88	72	81	44	70	62	70	58	105	98	33	10
24	87	80	83	62	69	61	60	49	111	95	23	17
25	79	65	72	50	56	67	63	67	110	81	13	18
26	82	80	83	62	52	50	89	64	84	80	13	21
27	77	76	65	58	61	48	57	62	105	85	15	14
28	75	69	71	53	48	54	62	63	75	76	23	19
29	74	74	78	58	61	56	76	40	74	92	24	11
30	86	63	57	64	58	50	74	65	82	83	19	21
31	92	57	69	57	62	65	87	44	83	89	22	21
32	82	69	51	36	60	53	72	59	93	83	23	22
33	87	89	77	38	68	63	71	66	108	98	16	17
34	90	82	49	51	66	55	67	65	99	89	23	8
35	97	93	57	42	57	56	86	68	95	99	27	25
36	100	82	52	52	59	52	77	69	120	114	22	19
37	109	95	64	47	60	63	77	49	109	114	22	23
38	96	82	53	51	76	59	67	67	100	107	29	23
39	94	102	92	66	69	73	80	70	117	120	27	28
40	113	112	72	68	73	62	81	52	137	111	22	27
41	117	113	68	62	74	72	79	56	136	118	28	23
42	98	110	74	58	73	62	87	61	121	120	33	20
43	115	106	60	59	88	73	82	80	166	118	23	21
44	116	99	62	58	87	76	81	76	143	128	31	22
45	126	117	58	60	75	79	75	48	144	167	28	25
46	99	106	59	72	69	55	84	80	142	143	22	31
47	110	114	62	62	65	64	84	80	124	139	28	14
48	83	110	70	57	67	73	86	95	151	155	26	20
49	124	102	84	75	87	65	97	102	181	161	33	34
50	131	122	75	74	96	92	102	110	182	159	25	36
51	131	113	79	64	106	90	98	88	177	188	49	34
52	120	119	77	70	79	78	107	95	161	134	26	31
53	115	92	63	70	92	83	101	89	151	161	37	32
54	114	120	63	70	56	55	87	67	137	145	21	32

年齢	六名		三島		連尺		広幡		井田		愛宕	
	男	女	男	女	男	女	男	女	男	女	男	女
55	122	103	58	75	89	64	90	86	162	134	32	32
56	87	89	61	71	89	67	86	77	160	140	29	27
57	93	73	46	67	62	57	79	73	93	97	23	11
58	89	101	86	54	58	58	87	77	117	97	26	22
59	79	88	59	66	59	75	77	73	115	112	25	40
60	76	81	67	68	64	49	80	64	112	121	40	26
61	74	85	61	47	50	54	78	70	125	101	37	26
62	79	80	63	63	69	61	70	67	106	95	19	27
63	74	82	66	58	57	58	64	68	92	97	23	30
64	86	57	52	42	56	64	69	72	90	74	26	38
65	62	91	50	56	52	71	62	39	81	93	25	33
66	60	81	52	45	65	56	57	42	92	79	23	23
67	79	63	61	59	56	51	47	50	87	77	23	17
68	76	68	54	43	51	61	71	57	82	84	20	27
69	69	74	61	54	54	61	53	52	74	81	27	26
70	71	75	53	64	53	58	54	65	71	88	27	26
71	61	57	50	49	53	68	58	59	87	102	21	21
72	76	58	43	52	44	63	67	59	80	92	25	11
73	54	75	62	59	64	68	64	47	83	103	21	26
74	79	69	50	50	81	89	66	94	90	111	35	35
75	77	101	47	55	70	77	73	90	101	112	36	29
76	86	91	59	76	68	94	78	79	98	135	41	40
77	53	58	59	48	44	63	65	65	85	93	17	34
78	47	63	37	38	44	36	36	36	62	72	15	30
79	45	69	36	41	53	54	40	43	67	79	14	23
80	46	60	37	54	40	56	44	41	74	107	13	19
81	43	59	37	44	38	55	46	62	78	78	18	26
82	45	61	39	52	40	48	50	48	66	79	10	25
83	47	60	23	46	31	48	28	57	65	67	23	34
84	35	55	27	40	33	42	17	29	39	65	18	20
85	21	41	24	33	31	33	29	31	41	46	13	18
86	27	40	21	30	28	33	33	34	37	66	8	14
87	27	39	22	38	13	33	22	27	34	47	15	25
88	26	37	18	30	21	42	14	27	22	40	7	19
89	16	30	22	29	18	39	9	24	23	41	5	20
90	9	24	22	26	10	16	11	25	21	34	7	25
91	8	24	7	28	11	21	14	18	14	30	9	14
92	10	28	10	30	6	30	5	25	15	31	7	11
93	5	16	4	18	10	19	3	15	9	24	4	3
94	3	18	5	15	6	15	5	14	9	15	-	6
95	7	13	3	13	3	7	1	9	1	15	2	10
96	4	8	5	12	1	8	1	7	4	9	2	5
97	-	7	3	5	3	11	1	8	1	9	1	4
98	1	6	2	4	-	4	1	3	1	5	-	4
99	-	-	-	5	3	2	1	1	-	6	1	1
100	-	-	-	4	1	3	-	1	-	3	-	2
101	-	2	-	3	-	2	-	-	-	3	-	-
102	-	1	-	1	-	-	-	-	-	2	-	4
103	-	-	-	1	-	2	-	1	1	-	-	1
104 以上	-	-	-	2	-	-	-	-	-	-	-	-
合計	7,035	7,131	4,825	4,734	5,085	5,214	5,707	5,381	9,218	9,183	2,039	2,104
総数	14,166		9,559		10,299		11,088		18,401		4,143	
構成比	3.70%		2.49%		2.69%		2.89%		4.80%		1.08%	
世帯数	6,364		4,781		5,056		5,314		7,723		1,973	

年齢	福岡		竜谷		藤川		山中		本宿		生平	
	男	女	男	女	男	女	男	女	男	女	男	女
0歳	33	36	3	6	32	33	11	7	17	18	2	1
1	43	39	5	3	28	41	12	16	12	19	1	2
2	34	42	5	10	34	38	9	15	25	23	1	4
3	39	42	8	9	42	28	19	12	18	17	1	5
4	40	44	6	5	32	27	16	14	15	21	2	-
5	47	41	9	15	33	29	15	20	20	27	1	4
6	51	54	9	8	35	21	16	23	16	21	5	4
7	53	38	12	6	20	29	17	22	20	27	3	2
8	59	67	10	11	37	28	16	25	18	28	5	7
9	51	52	4	11	19	22	22	13	35	20	7	3
10	42	62	18	10	36	25	23	15	22	22	6	1
11	58	63	9	10	27	17	20	19	30	19	5	7
12	72	58	15	11	41	24	32	25	25	31	7	3
13	49	53	9	17	20	21	27	25	26	14	3	5
14	65	51	11	5	34	24	26	17	35	25	7	7
15	60	45	20	15	26	28	20	18	34	18	6	4
16	59	51	8	7	22	20	19	16	28	27	3	7
17	66	51	14	9	35	24	23	19	31	26	9	3
18	51	41	13	10	26	31	18	22	19	23	4	4
19	73	36	10	10	35	29	15	28	31	34	5	3
20	55	48	15	14	46	34	18	22	33	29	10	4
21	76	53	12	16	38	35	24	16	32	29	6	5
22	56	49	10	3	44	39	16	17	48	24	5	5
23	52	47	9	17	47	30	15	13	38	22	7	5
24	57	51	12	14	46	45	12	11	31	33	6	4
25	60	56	12	9	40	41	15	15	22	22	4	3
26	57	58	10	9	49	40	23	14	23	28	6	2
27	55	47	14	11	51	45	33	12	28	22	5	5
28	59	55	4	19	48	31	17	13	32	20	8	2
29	69	59	8	5	55	39	17	12	18	35	4	3
30	69	61	12	6	48	47	18	12	27	22	5	6
31	60	70	10	2	63	59	18	18	32	22	3	2
32	56	49	17	4	43	42	18	11	22	25	2	2
33	55	56	12	12	64	47	28	16	27	16	7	3
34	84	60	13	12	65	40	25	19	32	27	7	2
35	75	67	12	10	52	36	18	5	38	29	3	2
36	62	60	14	11	59	55	28	24	38	25	7	4
37	73	72	16	15	60	43	22	19	23	22	6	9
38	56	50	16	13	57	41	20	20	31	25	7	7
39	76	67	14	11	55	38	28	16	29	27	4	2
40	94	68	20	11	44	40	28	17	37	36	7	4
41	75	54	19	12	49	34	24	22	28	34	6	5
42	61	61	16	19	65	38	30	26	30	30	10	10
43	82	72	18	16	45	48	27	32	36	34	10	3
44	65	84	28	18	51	43	27	25	55	37	8	7
45	78	73	19	17	32	42	39	24	45	41	6	5
46	79	57	19	18	50	38	25	29	45	33	5	6
47	82	87	21	16	48	39	34	28	45	28	4	4
48	93	76	15	8	54	53	23	22	41	39	10	6
49	101	75	19	16	44	43	48	24	53	41	8	12
50	103	98	20	13	59	43	29	29	39	44	9	12
51	90	81	21	25	59	44	30	30	52	49	11	10
52	80	68	12	18	57	40	40	38	50	47	10	10
53	70	63	26	16	53	40	37	28	37	43	6	7
54	65	60	12	18	49	42	29	23	38	37	13	10

年齢	福岡		竜谷		藤川		山中		本宿		生平	
	男	女	男	女	男	女	男	女	男	女	男	女
55	78	68	20	23	37	41	36	31	39	39	6	12
56	82	74	19	23	59	51	28	27	39	39	9	9
57	55	57	17	21	36	41	29	28	28	36	8	8
58	62	55	19	20	47	43	26	30	44	30	6	6
59	66	74	15	16	43	44	36	31	36	39	13	13
60	55	60	19	12	51	42	20	18	37	34	6	9
61	67	42	15	11	43	50	30	34	43	32	13	8
62	57	59	13	22	44	51	31	30	35	34	10	12
63	52	53	13	14	47	68	32	23	31	41	12	8
64	55	62	14	14	54	47	15	23	35	37	6	5
65	63	61	18	21	42	52	34	25	31	32	15	9
66	45	49	19	13	53	61	29	27	40	35	8	5
67	61	58	24	22	62	40	25	23	37	27	13	14
68	52	46	16	20	64	42	21	24	36	48	6	11
69	47	41	18	27	54	47	19	23	41	53	13	6
70	62	48	20	15	47	41	34	29	45	48	6	12
71	43	65	19	20	47	49	25	34	49	50	14	6
72	55	64	19	19	45	42	30	34	34	54	14	7
73	47	52	14	17	42	51	28	35	58	55	12	5
74	63	85	22	21	50	62	42	41	59	61	6	12
75	63	68	25	18	54	48	33	37	51	74	14	16
76	66	79	21	20	41	50	29	47	48	64	10	10
77	43	63	19	26	24	30	28	33	34	45	6	13
78	33	33	13	13	22	19	19	16	33	34	4	8
79	44	52	12	19	35	36	25	29	51	50	11	7
80	41	45	22	29	25	25	20	27	48	59	6	5
81	53	51	19	23	22	31	21	36	29	45	6	6
82	37	50	16	21	23	26	18	28	35	48	8	2
83	22	42	15	26	17	19	17	29	30	31	5	7
84	24	53	11	6	19	25	17	22	39	23	4	3
85	22	36	8	15	10	19	9	18	19	23	4	7
86	25	24	10	19	9	24	17	17	23	28	7	12
87	29	34	4	9	10	17	9	23	16	25	4	8
88	18	27	8	15	8	22	8	10	14	31	3	2
89	16	20	6	10	8	17	11	13	9	24	3	5
90	15	17	4	12	6	8	10	15	7	16	2	6
91	13	25	3	21	9	15	4	14	6	15	3	8
92	5	22	4	12	9	9	6	7	6	7	1	2
93	3	16	3	8	3	9	7	14	7	5	-	6
94	1	18	1	7	5	6	5	10	2	7	-	2
95	3	11	2	5	3	7	-	2	2	11	1	3
96	1	4	1	2	2	2	2	5	-	2	-	1
97	1	5	-	3	2	3	1	7	-	4	-	1
98	3	3	-	1	1	4	-	1	-	2	-	2
99	-	2	-	4	-	1	1	-	-	-	-	-
100	-	2	-	-	-	1	-	1	-	-	1	-
101	-	3	-	1	-	1	-	-	-	3	-	-
102	-	2	-	-	-	-	-	-	-	-	-	-
103	-	-	-	-	-	-	-	2	-	-	-	-
104 以上	-	-	-	-	-	-	1	-	-	-	-	-
合計	5,273	5,158	1,305	1,358	3,737	3,432	2,147	2,106	3,018	3,037	617	583
総数	10,431		2,663		7,169		4,253		6,055		1,200	
構成比	2.72%		0.70%		1.87%		1.11%		1.58%		0.31%	
世帯数	4,424		1,155		3,401		1,794		2,713		494	

年齢	秦梨		常磐南		常磐東		常磐		奥殿		恵田	
	男	女	男	女	男	女	男	女	男	女	男	女
0歳	-	1	2	1	2	2	3	7	1	2	-	-
1	2	7	4	1	2	4	11	7	4	4	3	2
2	1	-	7	5	2	1	9	8	4	4	3	-
3	1	-	3	5	1	1	13	11	6	3	3	1
4	2	4	6	4	3	4	13	10	9	9	2	-
5	1	1	7	9	1	1	14	11	1	9	3	2
6	1	1	13	7	3	4	12	7	7	5	2	2
7	2	-	16	11	1	9	19	14	8	7	4	3
8	1	3	13	11	3	5	11	18	6	7	1	2
9	3	4	15	19	4	4	13	18	8	5	7	2
10	5	7	15	11	5	2	13	15	5	8	6	3
11	2	1	20	19	6	4	26	13	8	9	6	3
12	9	4	15	18	4	4	22	20	11	6	4	3
13	7	6	15	11	5	5	26	13	7	10	5	-
14	5	5	11	18	6	3	23	32	9	10	6	5
15	1	4	15	13	4	2	33	19	8	6	6	5
16	9	1	15	5	3	3	30	24	9	12	6	4
17	6	2	7	3	4	3	35	22	14	10	4	6
18	5	4	8	4	1	4	35	19	11	10	6	5
19	2	4	5	5	4	6	26	35	17	10	6	5
20	4	2	2	4	3	4	31	25	18	5	13	6
21	7	5	2	5	3	4	27	30	18	15	5	7
22	2	8	6	3	2	2	21	15	11	15	8	9
23	5	7	3	6	5	5	15	21	9	13	9	9
24	5	3	4	4	6	3	16	22	5	6	9	6
25	1	4	4	2	4	1	15	6	8	6	12	7
26	2	3	4	5	2	-	10	7	7	6	4	5
27	6	3	5	2	4	3	11	7	5	10	5	4
28	3	2	-	2	5	3	15	13	5	6	4	1
29	5	1	6	1	6	4	6	10	6	2	1	-
30	2	5	2	3	3	6	16	15	5	5	-	3
31	5	3	3	1	5	3	18	14	2	5	2	2
32	6	2	4	3	1	3	13	12	6	3	1	2
33	4	1	3	5	5	1	14	10	4	3	1	-
34	-	-	6	3	6	4	17	7	11	10	2	-
35	2	1	11	6	6	3	12	10	7	3	1	2
36	1	2	8	10	8	4	16	18	5	4	2	4
37	7	6	14	15	5	4	18	17	9	7	4	4
38	4	4	12	13	7	8	15	13	7	6	4	2
39	5	2	14	13	4	6	13	15	17	11	5	3
40	8	4	10	14	2	9	17	23	8	5	10	4
41	2	5	16	16	2	2	24	24	11	11	1	2
42	5	6	17	26	8	4	13	17	8	6	4	2
43	3	5	15	12	5	7	14	20	8	12	7	8
44	8	4	25	15	12	7	33	28	14	14	1	5
45	4	5	16	12	10	4	31	34	9	12	5	10
46	3	5	16	12	2	7	29	34	7	13	2	3
47	4	2	16	10	10	9	44	44	15	14	10	6
48	3	3	9	13	6	5	41	38	21	18	5	9
49	7	6	14	15	5	6	47	39	31	23	5	11
50	3	3	12	9	13	5	47	46	20	21	5	19
51	7	5	8	4	6	4	47	35	16	19	15	9
52	8	6	9	12	7	4	31	31	17	27	15	15
53	4	9	7	6	3	7	39	24	15	12	10	16
54	4	4	6	8	8	10	43	25	21	8	19	17

年齢	秦梨		常磐南		常磐東		常磐		奥殿		恵田	
	男	女	男	女	男	女	男	女	男	女	男	女
55	7	8	6	1	5	4	23	20	18	14	20	14
56	4	9	4	6	5	7	18	25	13	8	10	9
57	5	5	7	7	6	5	24	16	15	11	16	6
58	9	3	4	5	10	7	17	10	15	12	13	8
59	10	5	8	4	8	7	20	18	6	6	10	5
60	8	4	2	5	9	10	9	14	12	8	6	6
61	4	6	10	4	11	4	13	20	9	5	5	5
62	7	5	4	2	5	7	15	18	9	13	9	4
63	9	4	5	7	8	6	15	17	8	9	2	4
64	6	7	2	8	9	9	16	18	11	13	6	7
65	7	7	6	9	9	8	16	16	11	9	5	7
66	7	5	8	7	7	13	17	18	14	9	5	3
67	6	7	9	11	5	9	12	26	2	7	5	6
68	8	2	2	7	12	9	15	27	13	13	6	5
69	7	10	7	5	12	9	18	29	11	16	4	3
70	3	3	7	8	12	18	22	39	5	11	5	3
71	8	3	7	8	10	13	32	49	6	12	6	10
72	6	10	4	7	7	2	32	56	9	17	4	9
73	8	7	11	3	11	6	52	62	20	9	8	4
74	10	8	7	7	10	12	47	69	15	18	5	3
75	4	4	8	13	11	7	50	51	16	18	6	6
76	10	5	4	6	11	7	51	55	17	14	7	6
77	5	7	1	7	3	9	42	44	15	5	8	9
78	4	4	3	1	7	6	35	24	12	6	1	3
79	6	5	2	3	4	12	39	43	11	16	3	3
80	3	11	3	4	8	5	38	23	9	10	2	4
81	5	6	-	2	6	5	35	24	6	9	4	2
82	1	7	6	4	10	7	21	31	13	5	3	4
83	4	5	2	4	5	5	21	22	6	8	6	5
84	3	7	3	2	2	5	16	15	6	6	3	2
85	5	6	2	3	4	7	16	12	4	5	3	3
86	3	6	1	4	1	9	17	9	5	8	2	3
87	3	9	1	6	4	7	5	15	9	4	1	-
88	5	7	3	5	3	6	4	11	4	7	2	3
89	3	2	2	3	4	6	8	6	4	6	-	3
90	2	6	-	6	1	6	2	6	2	4	3	2
91	2	5	-	2	-	6	3	8	1	3	-	2
92	3	3	1	4	2	5	5	4	1	4	-	2
93	-	2	1	5	1	4	3	7	1	2	-	-
94	-	4	-	3	-	5	3	2	1	2	1	-
95	-	1	2	2	-	2	1	6	-	1	-	-
96	1	-	-	2	-	4	-	1	-	2	-	2
97	1	2	1	1	-	1	-	-	-	1	-	1
98	-	2	-	2	-	1	-	2	-	-	-	-
99	-	-	-	1	-	-	-	-	1	-	-	2
100	-	-	-	-	-	1	-	-	-	-	-	-
101	-	-	-	-	-	-	-	2	-	-	-	-
102	-	-	-	-	-	-	-	-	-	-	-	-
103	-	-	1	-	-	-	-	-	-	-	-	-
104 以上	-	-	-	-	-	-	-	-	-	-	-	-
合計	426	429	688	686	511	535	2,054	2,062	905	868	494	453
総数	855		1,374		1,046		4,116		1,773		947	
構成比	0.22%		0.36%		0.27%		1.07%		0.46%		0.25%	
世帯数	375		480		441		1,677		669		330	

年齢	細川		岩津		大樹寺		矢作東		矢作北		矢作西	
	男	女	男	女	男	女	男	女	男	女	男	女
0歳	24	26	22	22	57	36	54	53	58	54	31	30
1	27	26	23	28	49	55	53	51	55	51	29	24
2	36	37	28	20	47	53	62	49	62	67	18	24
3	44	32	27	29	45	62	54	46	47	54	14	25
4	41	38	41	37	57	51	53	60	60	64	28	23
5	37	36	29	38	48	49	64	53	70	66	19	14
6	59	39	35	39	63	60	69	60	74	67	24	14
7	48	53	44	46	42	39	48	74	62	62	24	27
8	61	50	44	29	60	59	65	55	85	73	30	21
9	78	59	44	52	61	47	56	55	69	67	25	28
10	70	65	53	43	71	43	62	48	70	71	29	28
11	73	66	45	60	47	44	59	63	75	54	22	30
12	63	92	52	50	54	49	57	55	54	72	31	30
13	78	70	65	58	53	56	64	56	72	57	34	29
14	69	89	66	43	57	55	72	62	81	54	37	28
15	77	68	58	49	53	70	49	46	55	71	34	24
16	84	73	47	50	74	52	60	61	73	64	34	32
17	65	69	48	52	54	47	64	65	68	65	30	28
18	53	60	33	49	52	54	35	49	74	81	37	24
19	70	63	35	39	61	50	57	56	74	64	32	33
20	58	38	42	29	49	54	61	66	69	61	37	28
21	46	31	48	38	64	62	60	61	73	74	37	29
22	47	44	51	39	62	60	64	58	72	57	38	41
23	32	31	47	34	73	59	61	63	85	87	41	32
24	35	15	42	36	70	71	78	60	78	76	40	28
25	42	22	34	39	78	59	67	65	83	95	49	44
26	31	27	37	29	83	69	100	75	119	80	48	37
27	45	24	40	26	67	71	89	71	84	90	43	31
28	47	26	35	23	73	74	97	75	99	92	59	45
29	48	23	35	42	86	55	92	76	106	85	56	39
30	47	30	31	23	60	67	94	85	110	107	46	34
31	33	40	37	30	66	67	83	82	110	93	45	39
32	42	34	33	34	83	69	95	59	108	79	48	34
33	39	42	34	34	76	77	88	74	113	67	43	30
34	41	36	53	33	101	69	100	69	116	74	36	34
35	39	47	50	38	89	74	85	79	124	89	48	36
36	48	37	43	38	101	74	85	83	110	94	35	24
37	53	48	37	55	82	80	91	78	86	87	48	36
38	71	70	49	59	77	60	107	77	111	95	39	38
39	71	79	47	42	80	63	82	80	120	95	42	40
40	72	68	59	48	68	79	100	87	128	90	47	30
41	77	66	63	66	86	73	87	76	102	90	60	29
42	69	75	54	51	77	65	91	70	108	90	52	35
43	97	107	76	70	100	77	88	80	104	80	35	45
44	113	87	78	76	91	75	101	93	119	99	47	30
45	85	98	61	54	96	79	89	79	118	90	46	30
46	79	99	64	60	113	92	102	83	114	105	47	40
47	105	97	71	47	87	93	94	76	108	92	50	47
48	89	78	76	56	97	91	91	95	122	100	40	41
49	105	85	69	68	125	96	112	109	122	110	62	45
50	105	84	67	61	98	107	104	89	108	92	53	62
51	85	66	57	80	111	99	95	81	114	72	57	50
52	74	66	62	56	105	86	102	98	122	101	48	45
53	64	46	58	54	106	87	108	102	99	83	55	49
54	65	42	50	37	108	93	86	86	89	86	44	47

年齢	細川		岩津		大樹寺		矢作東		矢作北		矢作西	
	男	女	男	女	男	女	男	女	男	女	男	女
55	64	39	57	59	107	88	99	77	102	82	45	50
56	52	49	70	49	82	81	97	80	102	74	66	50
57	46	26	46	42	70	71	68	91	80	59	35	36
58	33	28	56	48	85	78	96	79	73	82	34	34
59	37	41	56	52	79	75	84	83	75	73	46	36
60	37	32	41	41	84	75	92	79	70	55	33	31
61	41	43	38	40	70	93	80	79	81	74	33	31
62	34	38	44	40	75	73	78	69	76	83	45	40
63	38	48	32	38	74	73	100	90	60	67	34	25
64	44	59	41	39	70	75	76	61	78	75	33	44
65	37	58	31	33	70	75	65	93	78	72	26	26
66	39	42	33	40	73	65	74	68	64	62	24	31
67	58	82	33	43	61	90	82	75	64	50	32	25
68	55	52	38	42	74	68	74	75	62	58	37	32
69	61	80	46	42	59	67	81	68	65	67	23	32
70	61	76	43	59	64	73	77	72	67	70	34	37
71	63	116	37	53	73	71	70	73	63	80	43	44
72	70	86	42	37	70	101	62	75	67	81	42	42
73	90	78	48	58	94	78	75	83	57	84	38	35
74	86	113	57	52	97	115	80	92	81	63	35	38
75	128	118	40	59	64	93	84	89	88	85	42	39
76	88	98	44	50	91	104	86	84	76	91	42	40
77	87	90	42	47	73	75	51	60	73	56	33	41
78	43	49	22	35	56	73	47	69	33	40	21	29
79	63	69	39	46	70	68	58	75	41	50	25	37
80	73	55	35	33	66	86	41	74	46	56	29	43
81	60	65	28	36	62	71	49	53	56	34	29	36
82	54	45	33	47	54	85	58	61	44	51	27	30
83	48	50	20	38	56	60	37	41	40	38	28	20
84	24	29	30	32	44	68	39	38	17	29	22	19
85	28	28	17	30	26	46	37	40	21	23	12	19
86	23	23	22	30	41	61	22	43	20	25	17	18
87	21	33	15	29	31	51	26	37	10	19	14	20
88	17	17	21	29	30	43	18	29	14	24	9	27
89	12	25	8	24	21	30	16	28	9	15	7	8
90	12	16	9	25	17	32	17	28	9	18	4	12
91	5	18	11	15	13	29	5	28	12	21	6	19
92	11	20	7	10	11	20	10	18	9	15	6	7
93	4	10	5	10	9	20	5	17	5	14	1	7
94	5	8	6	9	4	17	3	10	3	7	2	2
95	-	7	4	8	1	16	2	11	2	6	1	7
96	1	5	2	7	5	11	3	9	-	7	2	3
97	-	7	-	5	1	10	2	4	-	4	1	4
98	-	1	1	4	1	6	-	5	-	4	-	4
99	-	3	-	1	1	4	1	1	-	1	-	-
100	1	1	-	3	-	-	1	1	-	-	-	1
101	-	-	-	2	1	2	-	1	-	-	-	-
102	-	-	-	1	-	2	-	-	-	1	-	-
103	-	1	-	1	-	2	-	1	-	2	-	-
104 以上	-	-	-	-	-	-	-	-	-	-	-	-
合計	5,210	5,096	3,979	4,011	6,473	6,427	6,614	6,374	7,084	6,482	3,301	3,051
総数	10,306		7,990		12,900		12,988		13,566		6,352	
構成比	2.69%		2.09%		3.37%		3.39%		3.54%		1.66%	
世帯数	4,137		3,370		5,967		5,786		6,026		2,889	

年齢	矢作南		六ツ美北		六ツ美中		六ツ美南		緑丘		大門	
	男	女	男	女	男	女	男	女	男	女	男	女
0歳	57	82	62	45	12	20	45	28	54	38	50	45
1	71	56	60	50	33	30	38	44	47	48	51	48
2	71	69	64	52	27	23	42	44	53	47	52	59
3	51	55	55	62	26	29	35	33	60	50	55	42
4	57	49	57	39	22	19	52	36	52	54	72	32
5	60	71	60	59	22	23	59	32	60	50	70	52
6	56	59	58	56	25	30	52	47	78	61	64	70
7	55	74	60	54	18	16	60	50	60	57	68	68
8	71	74	57	57	28	31	57	51	67	66	77	78
9	66	64	64	56	20	12	46	48	59	54	75	61
10	69	66	68	62	26	29	59	50	62	52	62	76
11	60	76	82	63	21	19	56	50	54	50	73	52
12	71	82	67	45	20	25	45	63	62	62	64	79
13	61	74	61	55	34	23	67	50	68	50	73	64
14	74	74	59	60	17	25	72	51	66	44	76	60
15	64	71	77	53	22	27	60	59	66	57	64	63
16	87	67	71	60	32	29	60	58	67	39	63	63
17	61	69	56	63	36	36	63	55	43	57	71	63
18	69	62	51	55	26	19	68	62	56	53	63	63
19	81	63	55	52	29	24	75	45	46	36	66	69
20	63	102	78	60	31	29	54	61	58	52	57	49
21	66	73	67	53	22	26	84	49	48	55	73	63
22	91	87	65	89	42	29	64	44	54	61	61	68
23	96	96	89	84	23	19	71	43	69	46	79	61
24	110	103	75	91	38	24	72	47	65	41	78	60
25	125	114	102	113	24	29	67	49	56	52	105	71
26	124	94	86	98	32	23	63	64	68	49	91	63
27	135	102	108	78	26	30	58	52	66	60	79	71
28	130	95	86	77	35	25	83	56	63	76	74	87
29	98	100	98	83	36	24	72	59	62	54	93	67
30	123	97	85	84	25	23	84	58	64	61	86	75
31	91	90	111	80	19	32	76	48	80	55	83	77
32	103	92	92	88	40	32	70	58	80	62	82	61
33	108	95	106	75	46	25	74	68	71	56	101	70
34	111	89	92	87	27	34	68	48	76	56	86	67
35	101	83	99	71	27	31	86	54	72	55	77	74
36	113	81	96	90	35	29	57	69	75	77	101	73
37	94	81	92	76	22	24	77	56	78	72	85	62
38	107	104	85	69	42	26	83	69	80	89	96	79
39	120	93	87	84	29	22	83	78	90	77	91	75
40	123	101	82	78	29	14	94	79	86	68	106	70
41	117	88	107	82	32	19	64	61	70	77	74	91
42	101	95	83	81	29	32	70	61	89	77	106	84
43	95	89	87	73	25	24	84	71	74	75	115	82
44	122	103	104	74	36	30	87	75	78	91	97	83
45	132	109	83	87	39	46	95	73	103	71	118	107
46	106	114	96	78	39	32	89	88	72	73	111	110
47	91	74	91	102	36	32	67	81	77	81	99	89
48	107	104	96	103	36	29	82	74	79	81	115	113
49	133	129	112	79	58	51	125	85	98	88	124	104
50	141	117	113	90	42	30	105	87	74	93	104	109
51	112	117	113	97	47	48	96	82	87	73	117	82
52	147	92	97	98	50	43	96	101	103	82	98	106
53	99	109	88	92	37	39	88	88	80	83	131	83
54	95	96	83	93	48	36	93	81	75	88	97	74

年齢	矢作南		六ツ美北		六ツ美中		六ツ美南		緑丘		大門	
	男	女	男	女	男	女	男	女	男	女	男	女
55	137	82	100	85	41	31	97	89	82	77	90	87
56	99	103	104	106	34	38	111	84	85	68	99	73
57	60	73	92	81	24	29	81	81	67	66	84	76
58	82	105	101	70	39	30	68	75	69	76	87	58
59	84	96	91	87	45	37	87	60	71	70	84	80
60	86	77	80	62	39	34	91	60	76	64	85	56
61	88	76	89	58	41	36	71	70	60	61	65	69
62	73	69	70	52	32	27	73	72	61	63	62	53
63	75	71	57	69	32	33	65	68	50	52	63	53
64	73	66	63	67	33	33	74	79	43	58	76	44
65	81	72	68	63	37	33	79	74	63	55	53	53
66	55	77	57	52	23	29	48	67	58	54	52	47
67	57	64	53	60	25	24	59	66	47	51	60	56
68	82	65	49	55	29	30	69	62	49	65	64	61
69	82	75	59	59	24	29	84	71	54	67	52	69
70	66	72	64	63	24	34	81	72	57	65	48	64
71	68	90	67	67	37	36	58	59	46	57	61	79
72	79	78	62	47	28	36	67	78	73	66	87	73
73	73	83	62	58	37	39	68	86	75	77	66	93
74	83	101	66	57	33	40	71	67	72	86	80	84
75	95	106	38	59	42	41	82	70	66	82	85	82
76	91	131	57	71	32	47	53	52	72	102	68	82
77	85	87	45	53	36	46	40	50	60	63	63	65
78	54	78	33	38	35	26	40	28	53	49	30	33
79	68	92	34	39	31	38	41	47	65	67	45	55
80	61	85	44	49	37	41	40	48	53	57	44	40
81	65	62	33	46	34	25	29	38	39	59	29	41
82	81	78	34	52	30	31	42	51	54	47	43	35
83	63	51	21	36	21	25	32	35	38	40	24	36
84	37	47	28	33	17	31	22	33	36	29	24	35
85	31	35	19	34	13	23	27	27	21	37	17	32
86	42	38	19	23	15	14	15	27	23	40	19	28
87	32	36	28	29	19	25	7	21	19	29	12	23
88	22	43	14	27	13	20	14	15	21	32	9	22
89	15	29	9	21	6	18	12	16	17	17	8	19
90	16	34	6	16	8	12	8	11	13	21	13	14
91	13	22	11	13	2	10	5	17	10	21	7	7
92	7	19	4	8	1	10	4	10	8	14	1	9
93	6	18	2	10	2	9	5	7	2	17	7	5
94	4	12	1	4	5	9	1	6	4	12	1	8
95	1	13	1	6	2	2	-	9	5	11	-	7
96	1	11	1	1	-	3	-	8	-	3	2	2
97	-	3	1	5	2	3	1	4	3	10	1	3
98	-	5	2	2	-	3	-	3	1	4	-	3
99	-	5	1	3	-	3	-	1	1	3	1	2
100	-	3	-	4	-	1	-	-	-	1	1	1
101	1	1	-	-	-	2	-	1	-	3	-	1
102	-	1	-	1	-	-	-	-	-	-	-	1
103	-	-	-	-	-	-	-	-	-	1	-	2
104 以上	-	2	-	-	-	-	-	-	-	-	-	-
合計	7,616	7,507	6,418	6,036	2,760	2,706	5,914	5,348	5,742	5,601	6,571	5,988
総数	15,123		12,454		5,466		11,262		11,343		12,559	
構成比	3.95%		3.25%		1.43%		2.94%		2.96%		3.28%	
世帯数	6,683		5,577		2,038		4,653		4,923		5,609	

年齢	竜美丘		城南		上地		小豆坂		北野		六ツ美西	
	男	女	男	女	男	女	男	女	男	女	男	女
0歳	37	32	37	31	35	31	38	27	37	29	50	47
1	48	41	36	27	45	34	29	29	35	44	49	39
2	39	37	25	36	36	49	28	35	36	50	43	44
3	64	39	19	31	53	37	30	25	45	40	45	38
4	51	32	29	32	51	59	34	29	47	42	50	47
5	54	40	36	27	62	60	36	38	40	37	56	45
6	68	55	28	37	53	61	43	45	49	36	63	59
7	48	59	35	29	57	69	46	41	50	36	55	59
8	59	67	38	34	67	61	41	27	43	63	65	59
9	83	60	41	29	76	61	52	39	51	36	74	66
10	63	62	42	32	62	58	52	60	46	38	59	46
11	61	60	45	51	69	63	42	54	47	52	64	67
12	73	70	40	44	68	61	60	58	44	48	69	65
13	77	79	46	42	75	61	56	54	43	49	57	65
14	72	66	42	37	68	41	54	58	53	61	70	57
15	74	69	31	43	62	65	69	49	51	45	65	63
16	88	70	34	28	57	55	56	48	36	46	60	62
17	76	79	24	34	69	56	47	42	45	45	62	64
18	76	65	29	35	47	69	46	40	40	43	60	70
19	71	81	27	42	70	57	51	51	61	53	66	64
20	51	68	46	39	49	67	48	45	77	48	68	61
21	74	65	38	34	67	71	45	45	61	57	64	83
22	76	66	50	37	60	61	45	59	97	41	66	75
23	85	73	50	51	74	64	39	47	78	44	75	82
24	73	70	64	64	67	65	62	59	87	55	85	95
25	62	72	69	59	63	53	47	51	72	50	75	105
26	66	71	58	47	60	49	62	39	81	57	103	93
27	59	61	58	65	53	58	47	46	92	58	91	81
28	59	77	76	61	59	51	59	58	103	58	99	96
29	62	62	65	65	60	61	66	44	97	50	93	82
30	61	75	71	54	63	60	47	45	99	61	86	68
31	69	67	61	38	53	59	47	41	112	58	68	67
32	70	50	46	50	68	74	50	59	85	59	91	77
33	83	53	78	54	67	65	56	52	110	56	56	68
34	55	48	62	49	88	67	55	53	103	62	84	57
35	60	69	54	46	68	72	73	56	100	64	88	68
36	75	79	63	61	87	72	53	48	77	70	90	69
37	86	80	57	60	95	75	54	44	91	47	78	77
38	71	65	46	56	71	73	69	69	102	50	98	72
39	61	67	64	54	76	81	58	74	94	57	80	64
40	92	84	58	48	90	89	62	50	119	55	86	78
41	86	73	60	69	77	80	83	71	114	61	80	86
42	84	88	69	52	96	63	72	55	99	64	81	80
43	94	94	53	47	98	85	59	60	96	59	99	72
44	91	102	71	48	75	82	79	67	87	69	101	83
45	96	87	55	45	91	102	75	74	91	70	90	92
46	90	110	63	53	90	89	81	68	74	57	87	90
47	113	113	67	60	91	80	83	84	112	61	94	72
48	109	103	61	71	92	94	82	83	101	81	72	81
49	106	97	65	76	103	100	82	73	103	78	109	89
50	126	113	78	63	103	89	84	70	104	80	114	90
51	96	109	64	60	99	87	76	87	111	73	98	100
52	105	107	66	72	101	100	82	87	111	81	98	88
53	118	135	68	74	92	84	62	72	98	81	96	101
54	127	108	71	58	99	97	74	78	88	65	91	97

年齢	竜美丘		城南		上地		小豆坂		北野		六ツ美西	
	男	女	男	女	男	女	男	女	男	女	男	女
55	102	94	72	67	77	96	98	96	91	68	95	86
56	124	109	66	68	99	101	96	95	84	75	83	95
57	86	85	58	56	64	71	69	65	70	43	93	76
58	98	105	65	81	89	70	64	66	72	55	82	77
59	79	94	77	64	92	92	64	77	86	60	70	59
60	69	100	57	56	81	83	69	62	66	58	81	77
61	97	92	57	50	60	85	71	50	53	50	74	66
62	68	77	61	42	83	72	68	83	61	54	61	57
63	71	94	40	54	76	84	65	63	55	42	56	69
64	78	75	53	38	79	92	69	74	78	66	67	70
65	75	90	59	51	81	95	61	71	56	66	76	55
66	79	68	39	39	82	83	52	47	38	48	53	51
67	82	65	38	46	72	79	54	42	49	47	73	59
68	72	85	32	50	85	79	41	58	53	50	58	59
69	80	66	39	37	82	94	61	58	56	60	70	56
70	64	80	45	47	86	91	50	61	59	64	64	51
71	79	72	47	53	73	93	47	51	52	69	53	52
72	80	81	39	59	82	90	67	61	56	57	50	60
73	70	84	54	59	86	74	64	67	56	69	58	59
74	91	106	54	66	92	78	63	70	79	59	69	57
75	83	125	46	55	80	91	60	77	70	71	70	72
76	95	128	45	62	71	64	65	78	53	49	53	60
77	79	74	38	35	61	60	51	54	39	39	49	58
78	49	56	37	23	46	35	36	37	35	20	41	35
79	58	57	28	36	45	52	37	34	45	40	31	45
80	62	68	32	29	41	51	35	52	31	32	44	47
81	61	53	38	43	39	46	39	43	27	24	42	42
82	56	54	13	39	31	36	41	50	20	28	38	42
83	45	56	21	29	29	33	29	30	24	20	22	33
84	33	38	11	16	31	25	25	35	20	16	22	36
85	36	36	9	26	11	22	24	29	12	11	14	19
86	28	46	18	19	23	26	18	19	9	21	14	18
87	16	44	9	15	14	22	12	28	9	14	9	13
88	18	31	11	22	12	18	20	22	13	13	15	25
89	20	25	4	12	8	25	10	23	3	15	8	15
90	14	30	3	12	6	22	6	28	3	10	6	14
91	8	30	6	18	5	17	8	15	7	11	7	15
92	6	8	3	6	8	14	5	13	3	12	10	8
93	4	24	1	9	4	11	4	14	2	4	4	7
94	5	20	-	6	3	8	3	12	-	6	-	9
95	4	16	-	2	8	12	5	7	2	4	-	3
96	3	15	-	2	1	5	-	4	-	3	-	3
97	2	2	1	4	5	4	-	-	-	3	1	4
98	1	5	-	1	1	1	-	4	-	3	1	-
99	-	3	1	1	2	1	-	4	-	2	2	2
100	1	-	-	-	1	1	-	2	-	-	-	2
101	-	1	-	-	-	1	-	1	1	-	-	2
102	-	1	-	-	-	1	-	-	-	-	-	-
103	-	-	-	-	-	-	-	1	-	-	-	-
104 以上	-	-	-	-	-	-	-	1	-	1	-	2
合計	6,604	6,792	4,256	4,246	6,134	6,133	4,954	4,996	5,923	4,662	6,105	5,887
総数	13,396		8,502		12,267		9,950		10,585		11,992	
構成比	3.50%		2.22%		3.20%		2.60%		2.76%		3.13%	
世帯数	5,991		4,044		5,337		4,430		5,105		5,166	

年齢	豊富		夏山		宮崎		形埜		下山		全市	
	男	女	男	女	男	女	男	女	男	女	男	女
0歳	15	5	-	1	-	-	2	-	2	-	1,310	1,221
1	14	10	2	1	1	1	3	-	1	1	1,393	1,360
2	7	7	3	1	-	1	3	1	-	-	1,455	1,469
3	16	9	3	1	-	-	-	4	-	2	1,466	1,342
4	13	7	2	2	3	1	3	1	1	2	1,578	1,457
5	8	14	1	2	1	1	6	1	1	-	1,672	1,543
6	14	14	1	1	3	3	4	4	-	2	1,781	1,676
7	14	16	3	3	1	3	3	5	1	2	1,723	1,753
8	21	15	-	3	3	1	2	5	1	1	1,882	1,865
9	16	16	1	3	4	1	4	5	1	-	1,893	1,753
10	19	11	3	4	1	2	5	3	3	-	1,944	1,791
11	23	19	1	1	1	-	3	5	3	2	1,978	1,873
12	24	11	-	-	3	2	4	5	1	-	1,968	1,932
13	23	18	4	2	1	-	5	8	1	3	2,052	1,910
14	14	19	2	1	4	2	6	5	2	3	2,072	1,852
15	18	21	-	1	6	2	3	2	1	-	1,977	1,849
16	20	18	4	-	3	3	3	6	2	-	2,008	1,799
17	20	23	5	1	6	2	3	4	2	-	1,952	1,862
18	21	19	3	5	4	2	4	6	3	4	1,803	1,777
19	22	12	1	1	-	3	4	4	2	1	1,942	1,822
20	20	22	4	4	2	4	3	8	4	-	1,931	1,784
21	16	11	4	3	1	1	7	1	1	3	2,047	1,887
22	15	16	1	5	1	1	8	7	2	2	2,106	1,931
23	13	17	2	4	2	2	4	5	4	-	2,283	1,963
24	9	13	-	6	-	-	4	4	7	-	2,229	1,998
25	16	16	2	4	2	2	6	1	6	3	2,227	2,064
26	17	10	2	3	3	2	4	3	7	3	2,357	1,988
27	12	7	2	1	1	3	5	-	1	-	2,264	1,955
28	12	13	3	3	1	1	2	3	5	-	2,331	2,048
29	16	17	1	2	1	1	5	3	4	4	2,332	1,943
30	13	8	1	4	5	2	5	2	2	1	2,264	2,007
31	17	14	-	2	1	-	5	2	1	1	2,325	1,954
32	14	16	-	1	2	2	3	3	1	-	2,291	1,926
33	18	16	1	2	3	4	5	2	4	1	2,465	1,958
34	17	12	2	2	4	2	5	2	2	2	2,443	1,939
35	14	14	1	1	6	2	1	4	5	1	2,486	2,089
36	14	19	2	2	2	1	3	6	3	2	2,455	2,205
37	20	11	2	2	3	2	4	6	-	2	2,450	2,153
38	21	18	4	2	6	2	9	4	2	4	2,583	2,280
39	28	19	3	2	5	7	4	4	5	2	2,611	2,327
40	30	23	1	4	7	3	7	8	2	2	2,828	2,335
41	29	28	2	2	8	3	5	4	1	1	2,719	2,401
42	27	21	3	3	6	4	6	6	2	2	2,664	2,361
43	27	27	1	2	7	4	6	2	7	2	2,816	2,497
44	31	24	7	4	5	3	4	5	4	4	2,954	2,576
45	29	25	1	2	8	5	4	10	3	1	2,901	2,653
46	32	23	2	4	7	4	9	10	5	1	2,839	2,722
47	31	26	2	1	6	5	5	9	1	3	2,919	2,661
48	31	35	3	2	6	3	10	3	2	6	2,971	2,842
49	33	22	5	4	15	9	8	8	1	2	3,430	2,964
50	35	24	9	3	16	7	10	11	4	3	3,342	3,071
51	30	26	3	4	6	8	12	7	-	3	3,261	2,946
52	36	36	8	6	14	4	8	8	3	3	3,210	2,919
53	29	32	2	6	10	10	8	3	2	2	2,981	2,774
54	26	22	4	1	5	5	5	6	4	5	2,802	2,595

年齢	豊富		夏山		宮崎		形埜		下山		全市	
	男	女	男	女	男	女	男	女	男	女	男	女
55	29	23	4	2	5	5	4	3	4	3	2,927	2,608
56	28	24	2	3	9	7	6	6	7	5	2,892	2,681
57	18	25	3	2	6	3	8	3	3	-	2,292	2,158
58	19	20	4	3	6	3	4	5	2	2	2,520	2,312
59	20	26	7	5	8	2	3	9	4	4	2,483	2,431
60	20	21	4	4	7	7	5	7	3	2	2,370	2,181
61	24	26	6	3	7	5	9	4	3	3	2,329	2,182
62	23	22	4	5	7	7	10	12	5	2	2,206	2,142
63	32	36	4	6	5	10	9	12	6	4	2,100	2,158
64	22	33	2	3	6	8	14	7	4	6	2,177	2,176
65	23	28	5	8	17	9	14	9	8	7	2,164	2,235
66	20	29	5	7	6	8	9	13	4	8	1,905	1,910
67	25	30	-	3	9	10	8	16	6	6	1,997	1,991
68	22	37	11	4	10	9	12	9	4	7	2,041	2,029
69	30	28	3	10	8	11	9	11	11	5	2,053	2,128
70	34	26	10	7	13	9	14	13	6	4	2,056	2,197
71	41	43	3	5	6	14	20	10	13	4	2,109	2,340
72	34	48	4	4	15	11	6	6	3	10	2,133	2,320
73	41	41	3	7	15	10	4	15	6	5	2,256	2,440
74	36	47	10	6	6	15	19	13	4	3	2,470	2,711
75	36	37	9	4	19	11	18	14	10	6	2,493	2,743
76	48	35	8	3	14	12	11	10	5	7	2,417	2,826
77	33	19	1	9	8	7	10	15	2	3	1,921	2,134
78	27	16	5	6	7	9	13	4	3	5	1,427	1,503
79	23	20	5	-	2	9	4	12	4	5	1,618	1,860
80	18	30	5	5	6	11	7	6	7	7	1,599	1,926
81	13	19	3	8	11	11	8	9	5	5	1,498	1,739
82	14	17	1	5	5	6	9	6	5	5	1,466	1,796
83	11	20	1	5	7	8	5	9	3	3	1,198	1,547
84	8	20	5	4	7	11	4	10	3	4	983	1,302
85	9	9	1	8	4	4	5	5	2	3	818	1,119
86	13	22	2	6	4	9	2	10	3	3	857	1,189
87	10	15	1	6	2	7	5	5	1	3	688	1,100
88	7	16	1	10	5	8	8	12	1	1	606	1,056
89	7	20	1	6	3	4	3	6	2	6	455	899
90	5	13	3	9	2	12	1	10	-	5	403	829
91	6	12	4	1	2	2	1	4	2	3	341	766
92	4	11	3	4	5	6	3	5	2	3	270	620
93	1	12	1	-	2	5	1	4	1	4	181	512
94	1	10	-	4	-	5	1	4	-	1	123	429
95	-	10	-	5	2	5	1	1	2	3	93	370
96	-	6	-	2	1	5	-	3	2	1	68	243
97	-	2	1	5	-	-	1	5	-	1	49	212
98	1	1	-	5	-	-	1	1	1	-	27	139
99	-	1	-	2	1	-	-	2	2	2	23	89
100	-	1	-	-	-	-	-	-	-	-	7	51
101	-	-	-	-	-	1	-	1	-	-	6	49
102	-	-	-	1	-	1	-	1	-	-	1	28
103	-	-	-	-	-	-	-	-	-	-	2	20
104 以上	-	-	-	-	-	-	-	-	-	-	1	8
合計	1,956	1,974	284	357	512	480	578	601	309	273	194,085	189,056
総数	3,930		641		992		1,179		582		383,141	
構成比	1.03%		0.17%		0.26%		0.31%		0.15%		50.66% 49.34%	
世帯数	1,527		297		483		477		276		170,248	

第6表 町別人口・世帯数(年別)

各年10月1日現在

フリガナ 行政町名	面積(注2) (令和6年現在)	区分	平成30年	令和元年	令和2年	令和3年	令和4年	令和5年	対前年 増減	1世帯当 たり人員
全市	ha 38,720(注3)	人口 世帯数	387,519 161,741	387,879 163,897	386,407 164,769	385,629 166,282	384,853 167,962	383,646 169,295	-1,207 1,333	2.27
本庁管内	5,542.10	人口 世帯数	116,041 49,776	116,125 50,379	115,257 50,362	114,641 50,526	114,211 50,997	113,625 51,323	-586 326	2.21
アオイ チョウ 葵町	11.05	人口 世帯数	660 298	651 300	635 300	623 301	614 294	652 310	38 16	2.10
アケボノ チョウ 曙町	1.56	人口 世帯数	145 75	141 75	131 70	134 72	126 69	125 67	-1 -2	1.87
アサヒ チョウ 朝日町	14.99	人口 世帯数	802 367	806 378	789 371	793 382	768 370	769 371	1 1	2.07
アライ チョウ 新居町	118.91	人口 世帯数	72 25	69 25	66 26	66 26	69 27	67 26	-2 -1	2.58
イガ チョウ 伊賀町	56.67	人口 世帯数	3,433 1,540	3,452 1,563	3,432 1,560	3,435 1,574	3,441 1,588	3,440 1,596	-1 8	2.16
イガシン マチ 伊賀新町	20.12	人口 世帯数	1,052 449	1,032 441	1,018 438	1,038 452	1,028 461	997 453	-31 -8	2.20
イシガミ チョウ 石神町	16.15	人口 世帯数	642 297	645 295	670 307	674 307	663 307	664 305	1 -2	2.18
イタダ チョウ 板田町	107.10	人口 世帯数	93 31	89 31	88 31	88 31	88 31	86 32	-2 1	2.69
イタヤ チョウ 板屋町	17.94	人口 世帯数	1,076 535	1,091 536	1,061 520	1,041 522	1,115 564	1,101 559	-14 -5	1.97
イダ チョウ 井田町	85.41	人口 世帯数	6,594 2,929	6,559 2,931	6,413 2,905	6,445 2,945	6,365 2,939	6,308 2,952	-57 13	2.14
イダシン マチ 井田新町	9.08	人口 世帯数	388 176	409 186	428 187	403 174	414 183	413 190	-1 7	2.17
イダニシ マチ 井田西町	17.09	人口 世帯数	410 199	447 215	439 212	434 209	433 213	408 205	-25 -8	1.99
イダミナミ マチ 井田南町	8.66	人口 世帯数	544 254	541 262	536 264	545 276	550 277	537 275	-13 -2	1.95
イナグマ チョウ 稲熊町	184.77	人口 世帯数	9,210 3,603	9,292 3,680	9,333 3,730	9,326 3,765	9,257 3,804	9,245 3,851	-12 47	2.40
イワナカ チョウ 岩中町	309.21	人口 世帯数	130 51	127 50	128 50	122 51	117 50	116 50	-1 -	2.32
ウオ マチ 魚町	3.25	人口 世帯数	216 93	205 91	196 88	192 88	181 85	185 86	4 1	2.15
ウメノ チョウ 梅園町	23.09	人口 世帯数	1,496 641	1,486 640	1,477 637	1,463 637	1,478 641	1,493 654	15 13	2.28
オオイノ チョウ 大井野町	262.32	人口 世帯数	205 70	201 70	192 68	185 66	183 66	179 67	-4 1	2.67
オオヤナギ チョウ 大柳町	510.57	人口 世帯数	198 83	191 82	182 78	177 77	173 76	162 73	-11 -3	2.22
オオニシ チョウ 大西町	42.82	人口 世帯数	2,666 1,195	2,634 1,209	2,549 1,166	2,489 1,171	2,456 1,170	2,479 1,191	23 21	2.08
オオニシ1チョウメ 大西1丁目	15.10	人口 世帯数	840 367	814 352	801 351	795 352	796 349	789 354	-7 5	2.23
オオニシ2チョウメ 大西2丁目	9.21	人口 世帯数	640 268	631 266	633 269	626 268	624 270	610 272	-14 2	2.24
オオニシ3チョウメ 大西3丁目	11.18	人口 世帯数	642 262	672 264	682 264	663 261	655 257	648 260	-7 3	2.49
オロ チョウ 小呂町	217.97	人口 世帯数	2,307 934	2,310 950	2,318 952	2,332 964	2,328 988	2,300 1,000	-28 12	2.30
カケ マチ 欠町	117.80	人口 世帯数	4,128 1,810	4,124 1,846	4,034 1,806	3,989 1,803	3,952 1,824	3,927 1,845	-25 21	2.13
カキタ チョウ 柿田町	4.88	人口 世帯数	315 170	325 177	310 166	312 164	305 158	309 166	4 8	1.86
カゴダ チョウ 籠田町	2.42	人口 世帯数	84 46	80 47	82 49	77 46	82 48	79 45	-3 -3	1.76
カミヨウダイジ チョウ 上明大寺町	2.94	人口 世帯数	39 23	34 18	36 20	37 22	36 21	37 24	1 3	1.54

注1：行政町名の一部で外字を常用漢字に直して表示しています。

注2：町別面積については、令和4年度作成の岡崎市都市計画基本図(2,500分の1)をもとに令和6年6月に再計測した参考値です。

注3：国土地理院が毎年公表している「全国都道府県市区町村別面積調」の計測方法が、より精度の高い「電子国土基本図」の地図データを用いる方法に変更されたため平成26年10月に市の面積は387.20平方キロメートルになりました。

フリガナ 行政町名	面積(注2) (令和6年現在)	区分	平成30年	令和元年	令和2年	令和3年	令和4年	令和5年	対前年 増減	1世帯当 たり人員
カミムツナ チョウ 上六名町	14.52	人口 世帯数	363 171	364 168	350 166	336 163	339 165	340 166	1 1	2.05
カミムツナ1チョウメ 上六名1丁目	12.75	人口 世帯数	885 376	871 374	876 374	852 372	863 382	861 387	-2 5	2.22
カミムツナ2チョウメ 上六名2丁目	6.39	人口 世帯数	338 150	334 143	335 149	346 159	348 159	355 161	7 2	2.20
カミムツナ3チョウメ 上六名3丁目	16.64	人口 世帯数	2,806 987	2,948 1,039	2,978 1,047	2,983 1,049	2,953 1,041	2,934 1,041	-19 -	2.82
カミムツナ4チョウメ 上六名4丁目	6.35	人口 世帯数	344 179	345 184	335 174	319 174	300 164	283 156	-17 -8	1.81
カメイ チョウ 亀井町	2.45	人口 世帯数	248 103	245 102	245 100	251 102	250 105	258 109	8 4	2.37
カラサワ チョウ 唐沢町	3.59	人口 世帯数	49 22	47 22	48 23	47 24	43 22	41 22	-2 -	1.86
キュウエモン チョウ 久右エ門町	1.42	人口 世帯数	111 41	116 43	119 43	117 41	115 41	113 40	-2 -1	2.83
クゴサキ チョウ 久後崎町	25.55	人口 世帯数	1,279 613	1,293 618	1,318 631	1,320 642	1,350 662	1,374 676	24 14	2.03
クラナミ チョウ 蔵次町	125.37	人口 世帯数	16 7	15 6	15 6	14 6	14 6	14 6	- -	2.33
コウセイ チョウ 康生町	22.18	人口 世帯数	932 456	974 484	958 484	931 468	914 476	900 464	-14 -12	1.94
コウセイドオリ 康生通	25.56	人口 世帯数	1,508 691	1,534 736	1,652 789	1,693 811	1,749 862	1,758 865	9 3	2.03
コマル チョウ 小丸町	97.21	人口 世帯数	44 14	44 13	44 14	44 15	41 13	40 13	-1 -	3.08
サカエ マチ 栄町	22.77	人口 世帯数	1,412 590	1,387 584	1,364 584	1,326 575	1,317 584	1,348 598	31 14	2.25
ザイモク チョウ 材木町	6.94	人口 世帯数	776 440	792 452	811 474	769 443	785 457	772 456	-13 -1	1.69
シマ チョウ 島町	1.21	人口 世帯数	2 2	2 2	2 2	2 2	1 1	1 1	- -	1.00
シングウ チョウ 真宮町	9.23	人口 世帯数	436 186	430 189	416 187	401 176	410 183	412 186	2 3	2.22
シンデン チョウ 真伝町	93.44	人口 世帯数	3,291 1,326	3,253 1,326	3,260 1,361	3,284 1,393	3,273 1,397	3,247 1,404	-26 7	2.31
シンデン1チョウメ 真伝1丁目	5.01	人口 世帯数	450 190	454 192	463 193	457 193	460 201	456 203	-4 2	2.25
シンデン2チョウメ 真伝2丁目	4.97	人口 世帯数	398 135	411 143	428 158	420 150	419 153	395 142	-24 -11	2.78
シンデンキチジョウ1チョウメ 真伝吉祥1丁目	21.94	人口 世帯数	1,829 553	1,838 561	1,782 553	1,818 578	1,828 587	1,774 578	-54 -9	3.07
シンデンキチジョウ2チョウメ 真伝吉祥2丁目	33.37	人口 世帯数	1,600 466	1,684 487	1,731 501	1,777 516	1,784 522	1,818 533	34 11	3.41
ジュウオウ チョウ 十王町	3.89	人口 世帯数	192 78	189 82	186 83	180 80	181 81	174 82	-7 1	2.12
ジョウホク チョウ 城北町	14.21	人口 世帯数	626 265	625 265	618 271	602 264	608 270	593 263	-15 -7	2.25
スエヒロ チョウ 末広町	11.06	人口 世帯数	1,025 422	1,046 442	1,042 450	1,029 446	989 435	994 453	5 18	2.19
スゴウ チョウ 菅生町	10.97	人口 世帯数	312 178	310 183	308 182	309 186	295 174	298 182	3 8	1.64
タ マチ 田町	3.20	人口 世帯数	248 102	250 104	249 102	242 99	243 101	236 104	-7 3	2.27
タキ チョウ 滝町	493.74	人口 世帯数	3,813 1,428	3,843 1,468	3,758 1,426	3,739 1,434	3,715 1,471	3,695 1,478	-20 7	2.50
タグチ チョウ 田口町	283.22	人口 世帯数	993 302	999 308	1,013 317	1,020 315	1,016 319	1,006 329	-10 10	3.06
タツミン マチ 竜美新町	2.65	人口 世帯数	676 274	685 277	667 277	661 278	635 276	617 280	-18 4	2.20
タツミアサヒ マチ 竜美旭町	8.77	人口 世帯数	832 369	826 377	821 378	819 374	801 377	839 396	38 19	2.12
タツミキタ1チョウメ 竜美北1丁目	3.97	人口 世帯数	434 187	443 194	454 198	455 193	461 207	459 206	-2 -1	2.23
タツミキタ2チョウメ 竜美北2丁目	7.32	人口 世帯数	338 155	377 170	368 167	365 168	379 172	381 176	2 4	2.16
タツミダイ1チョウメ 竜美台1丁目	16.50	人口 世帯数	479 174	476 179	465 177	453 177	446 177	434 175	-12 -2	2.48

フリガナ 行政町名	面積(注2) (令和6年現在)	区分	平成30年	令和元年	令和2年	令和3年	令和4年	令和5年	対前年 増減		1世帯当 たり人員
									対前年 増減	対前年 増減	
タツミダイ2丁目 童美台2丁目	7.34	人口 世帯数	488 202	493 203	483 200	489 199	508 217	495 215	-13 -2		2.30
タツミナカ1丁目 童美中1丁目	5.27	人口 世帯数	571 278	368 218	253 176	83 49	71 37	67 38	-4 1		1.76
タツミナカ2丁目 童美中2丁目	5.78	人口 世帯数	655 284	636 284	638 285	636 287	631 291	602 277	-29 -14		2.17
タツミオオイリ ちょう 童美大入町	3.61	人口 世帯数	327 118	337 130	321 126	312 127	319 129	322 131	3 2		2.46
タツミニシ1丁目 童美西1丁目	8.12	人口 世帯数	345 168	345 165	329 159	320 156	339 165	346 172	7 7		2.01
タツミニシ2丁目 童美西2丁目	5.51	人口 世帯数	237 115	241 114	235 116	226 110	224 112	215 108	-9 -4		1.99
タツミヒガシ1丁目 童美東1丁目	14.28	人口 世帯数	676 282	656 280	664 285	650 283	641 283	657 299	16 16		2.20
タツミヒガシ2丁目 童美東2丁目	6.65	人口 世帯数	665 286	653 281	645 281	639 280	665 288	659 284	-6 -4		2.32
タツミヒガシ3丁目 童美東3丁目	6.87	人口 世帯数	672 305	674 316	668 306	679 319	689 317	692 317	3 -		2.18
タツミナミ1丁目 童美南1丁目	7.34	人口 世帯数	303 118	306 120	298 119	298 116	300 116	289 115	-11 -1		2.51
タツミナミ2丁目 童美南2丁目	6.36	人口 世帯数	475 183	439 183	432 194	402 180	390 177	403 185	13 8		2.18
タツミナミ3丁目 童美南3丁目	6.71	人口 世帯数	432 181	454 195	456 197	449 197	452 202	447 200	-5 -2		2.24
タツミナミ4丁目 童美南4丁目	10.05	人口 世帯数	1,051 453	1,052 468	1,038 466	1,022 464	1,034 480	1,011 477	-23 -3		2.12
テンバク ちょう 天白町	47.20	人口 世帯数	1,379 588	1,380 589	1,385 599	1,337 597	1,321 603	1,293 597	-28 -6		2.17
テンマドオリ 伝馬通	10.46	人口 世帯数	686 328	676 322	658 313	657 318	652 326	643 322	-9 -4		2.00
ナカ マチ 中町	63.47	人口 世帯数	4,052 1,730	4,072 1,746	4,041 1,762	4,033 1,788	3,985 1,778	3,971 1,801	-14 23		2.20
ナカオカザキ ちょう 中岡崎町	8.51	人口 世帯数	405 207	395 204	390 201	396 207	401 207	405 211	4 4		1.92
ニシウオ マチ 西魚町	2.11	人口 世帯数	115 54	127 60	118 54	118 53	123 53	118 54	-5 1		2.19
ニシキ マチ 錦町	9.30	人口 世帯数	392 184	418 198	400 194	424 208	417 208	418 211	1 3		1.98
ニシナカ マチ 西中町	1.51	人口 世帯数	105 53	102 53	100 52	96 50	99 52	112 56	13 4		2.00
ネイシ ちょう 根石町	3.27	人口 世帯数	126 57	129 59	128 59	131 60	138 66	137 67	-1 1		2.04
ノミ ちょう 能見町	4.74	人口 世帯数	302 148	295 144	293 140	295 144	293 142	283 145	-10 3		1.95
ノミドオリ 能見通	3.74	人口 世帯数	434 202	445 210	432 205	420 205	411 210	427 212	16 2		2.01
ハコヤナギ ちょう 箱柳町	342.62	人口 世帯数	412 190	359 140	350 143	348 142	338 140	335 140	-3 -		2.39
ハチマン ちょう 八幡町	3.98	人口 世帯数	338 145	340 143	333 142	348 149	333 143	345 148	12 5		2.33
ハツちょう ちょう 八丁町	2.88	人口 世帯数	* *	* *	* *	* *	* *	2 1	* *		2.00
ハツちょう ちょう 八帖町	12.76	人口 世帯数	295 135	290 138	278 138	276 135	284 137	282 135	-2 -2		2.09
ハツちょうキタ マチ 八帖北町	36.18	人口 世帯数	1,248 601	1,229 599	1,217 598	1,349 654	1,380 684	1,429 711	49 27		2.01
ハツちょうミナミ マチ 八帖南町	63.03	人口 世帯数	805 339	815 341	820 336	813 336	818 342	805 333	-13 -9		2.42
ヒガシノミ ちょう 東能見町	1.47	人口 世帯数	78 40	76 39	71 36	67 33	69 35	62 34	-7 -1		1.82
ヒガシミョウダイジ ちょう 東明大寺町	10.50	人口 世帯数	461 215	458 214	434 205	421 205	418 208	407 200	-11 -8		2.04
ヒナキタ マチ 日名北町	51.48	人口 世帯数	173 117	186 127	169 117	163 116	146 99	146 95	- -4		1.54
ヒナナカ マチ 日名中町	13.00	人口 世帯数	1,398 624	1,374 629	1,335 618	1,322 625	1,312 619	1,293 618	-19 -1		2.09

フリガナ 行政町名	面積(注2) (令和6年現在)	区分	平成30年	令和元年	令和2年	令和3年	令和4年	令和5年	対前年 増減	1世帯当 たり人員
ヒナニシ マチ 日名西町	25.88	人口 世帯数	1,253 610	1,261 614	1,242 626	1,213 620	1,176 610	1,140 596	-36 -14	1.91
ヒナホン マチ 日名本町	27.74	人口 世帯数	760 318	758 333	740 322	746 336	755 344	787 358	32 14	2.20
ヒナミナミ マチ 日名南町	20.29	人口 世帯数	1,201 530	1,204 551	1,201 551	1,205 562	1,212 569	1,238 584	26 15	2.12
ヒロハタ チョウ 広幡町	10.33	人口 世帯数	546 247	535 243	541 249	545 253	556 255	546 253	-10 -2	2.16
フキヤ チョウ 吹矢町	6.67	人口 世帯数	320 166	333 179	334 176	326 170	327 177	333 186	6 9	1.79
フクジュ チョウ 福寿町	3.23	人口 世帯数	250 112	249 109	237 107	231 106	229 107	223 104	-6 -3	2.14
ホウライ チョウ 蓬莱町	1.83	人口 世帯数	124 52	139 55	134 54	132 51	137 53	138 53	1 -	2.60
ホンマチドオリ 本町通	3.73	人口 世帯数	131 63	132 66	129 66	133 71	124 68	116 65	-8 -3	1.78
マツモト チョウ 松本町	4.05	人口 世帯数	327 152	328 154	321 150	308 144	296 144	311 148	15 4	2.10
ミカゲ チョウ 花崗町	1.95	人口 世帯数	161 79	168 84	167 84	168 83	159 79	162 84	3 5	1.93
ミサキ チョウ 三崎町	5.39	人口 世帯数	411 165	399 163	393 165	392 164	382 160	374 157	-8 -3	2.38
ミナミョウダイジ チョウ 南明大寺町	7.78	人口 世帯数	680 306	686 317	670 308	658 309	680 330	676 332	-4 2	2.04
ミョウダイジ チョウ 明大寺町	160.07	人口 世帯数	9,647 4,301	9,629 4,336	9,659 4,363	9,656 4,410	9,610 4,429	9,564 4,481	-46 52	2.13
ミョウダイジホン マチ 明大寺本町	9.40	人口 世帯数	500 279	487 269	494 279	481 271	489 282	480 275	-9 -7	1.75
ムカイヤマ チョウ 向山町	3.60	人口 世帯数	199 83	221 96	223 97	219 95	216 98	222 103	6 5	2.16
ムツナ1チョウメ 六名1丁目	9.06	人口 世帯数	401 175	411 181	434 189	445 198	455 195	447 189	-8 -6	2.37
ムツナ2チョウメ 六名2丁目	4.50	人口 世帯数	255 120	279 125	275 126	270 127	279 134	276 134	-3 -	2.06
ムツナ3チョウメ 六名3丁目	5.90	人口 世帯数	226 94	235 98	232 97	244 98	238 98	228 91	-10 -7	2.51
ムツナ チョウ 六名町	20.78	人口 世帯数	12 5	14 7	14 7	13 7	11 6	10 5	-1 -1	2.00
ムツナシン マチ 六名新町	10.49	人口 世帯数	971 438	966 448	950 440	934 439	914 433	886 428	-28 -5	2.07
ムツナヒガシ マチ 六名東町	10.62	人口 世帯数	1,128 520	1,135 533	1,106 527	1,097 529	1,079 539	1,053 536	-26 -3	1.96
ムツナホン マチ 六名本町	18.55	人口 世帯数	1,304 595	1,298 605	1,274 595	1,269 595	1,262 607	1,242 600	-20 -7	2.07
ムツナミナミ1チョウメ 六名南1丁目	7.05	人口 世帯数	335 129	341 133	354 137	355 142	363 145	342 137	-21 -8	2.50
ムツナミナミ2チョウメ 六名南2丁目	6.95	人口 世帯数	431 178	435 181	449 185	445 190	440 192	439 193	-1 1	2.27
モトカケ チョウ 元欠町	5.28	人口 世帯数	470 240	459 233	455 234	459 240	443 229	435 231	-8 2	1.88
モトミ チョウ 元能見町	12.62	人口 世帯数	1,239 544	1,213 536	1,247 544	1,224 539	1,203 536	1,201 542	-2 6	2.22
モンゼン チョウ 門前町	4.69	人口 世帯数	225 108	226 114	220 120	214 117	215 120	220 125	5 5	1.76
ヤスド チョウ 安戸町	235.43	人口 世帯数	109 37	106 37	108 38	104 38	107 39	104 38	-3 -1	2.74
ユウキン チョウ 祐金町	3.25	人口 世帯数	150 68	150 69	149 67	141 64	140 67	133 65	-7 -2	2.05
ヨナゴウチ チョウ 米河内町	425.85	人口 世帯数	737 269	720 273	716 275	701 275	683 278	665 282	-18 4	2.36
リョウ マチ 両町	6.41	人口 世帯数	467 209	459 208	442 205	429 200	427 201	431 205	4 4	2.10
レンジャクドオリ 連尺通	2.22	人口 世帯数	136 56	132 55	131 56	127 54	126 57	126 59	- 2	2.14

フリガナ 行政町名	面積(注2) (令和6年現在)	区分	平成30年	令和元年	令和2年	令和3年	令和4年	令和5年	対前年 増減	1世帯当 たり人員
ロクジノウ チョウ 六地藏町	2.25	人口 世帯数	127 65	125 65	119 65	114 63	115 64	108 61	-7 -3	1.77
ロクク チョウ 六供町	41.66	人口 世帯数	1,944 831	1,943 836	1,928 845	1,922 838	1,927 844	1,906 842	-21 -2	2.26
ロククホン マチ 六供本町	1.84	人口 世帯数	141 65	137 64	132 64	134 64	134 63	130 63	-4 -	2.06
ワカミヤ チョウ 若宮町	8.04	人口 世帯数	510 214	484 200	487 201	483 200	479 206	470 199	-9 -7	2.36
岡崎支所管内	1,194.16	人口 世帯数	59,485 24,535	59,662 24,862	59,703 25,115	59,596 25,336	59,742 25,783	59,595 26,016	-147 233	2.29
ウエジ チョウ 上地町	64.86	人口 世帯数	1,722 706	1,720 716	1,699 706	1,688 719	1,697 713	1,685 718	-12 5	2.35
ウエジ1チョウメ 上地1丁目	26.41	人口 世帯数	2,539 953	2,535 966	2,520 962	2,538 987	2,509 992	2,455 998	-54 6	2.46
ウエジ2チョウメ 上地2丁目	23.37	人口 世帯数	1,711 707	1,746 727	1,716 726	1,708 735	1,697 734	1,708 750	11 16	2.28
ウエジ3チョウメ 上地3丁目	35.00	人口 世帯数	1,961 785	1,956 785	1,956 791	1,965 812	1,943 815	1,921 813	-22 -2	2.36
ウエジ4チョウメ 上地4丁目	44.51	人口 世帯数	1,142 445	1,145 453	1,133 462	1,094 456	1,086 455	1,069 461	-17 6	2.32
ウエジ5チョウメ 上地5丁目	14.10	人口 世帯数	1,150 459	1,154 477	1,145 479	1,148 486	1,129 474	1,125 486	-4 12	2.31
ウエジ6チョウメ 上地6丁目	23.04	人口 世帯数	1,566 651	1,537 656	1,550 663	1,538 662	1,568 696	1,590 704	22 8	2.26
エグチ1チョウメ 江口1丁目	11.98	人口 世帯数	879 399	871 407	885 409	864 405	864 403	824 396	-40 -7	2.08
エグチ2チョウメ 江口2丁目	9.90	人口 世帯数	827 389	827 390	842 405	818 404	807 400	806 396	-1 -4	2.04
エグチ3チョウメ 江口3丁目	6.00	人口 世帯数	433 190	439 190	453 202	440 194	442 205	424 200	-18 -5	2.12
ショウジダ1チョウメ 庄司田1丁目	14.65	人口 世帯数	501 206	497 208	496 209	489 215	485 216	465 215	-20 -1	2.16
ショウジダ2チョウメ 庄司田2丁目	6.95	人口 世帯数	575 239	563 241	574 245	588 251	583 249	584 250	1 1	2.34
ショウジダ3チョウメ 庄司田3丁目	5.29	人口 世帯数	384 161	410 183	401 179	391 165	400 166	397 166	-3 -	2.39
ジョウナン チョウ 城南町	15.62	人口 世帯数	1,243 525	1,241 537	1,228 531	1,205 514	1,217 540	1,218 543	1 3	2.24
トサキ チョウ 戸崎町	107.19	人口 世帯数	6,178 2,529	6,185 2,558	6,160 2,558	6,118 2,588	6,106 2,638	6,063 2,639	-43 1	2.30
トサキシ ン マチ 戸崎新町	4.95	人口 世帯数	272 129	269 127	279 135	291 150	297 151	293 151	-4 -	1.94
トサキモト マチ 戸崎元町	8.53	人口 世帯数	684 272	677 265	687 277	647 257	701 285	698 277	-3 -8	2.52
ナカダ チョウ 中田町	4.87	人口 世帯数	179 67	181 69	177 69	169 66	173 68	172 71	-1 3	2.42
ハシラ チョウ 柱町	47.28	人口 世帯数	2,729 1,153	2,829 1,193	2,951 1,258	3,047 1,346	3,134 1,391	3,172 1,403	38 12	2.26
ハシラアケボノ1チョウメ 柱曙1丁目	5.49	人口 世帯数	882 371	869 363	873 367	872 362	889 369	873 370	-16 1	2.36
ハシラアケボノ2チョウメ 柱曙2丁目	5.97	人口 世帯数	564 232	609 260	619 264	616 263	619 267	650 288	31 21	2.26
ハシラアケボノ3チョウメ 柱曙3丁目	4.20	人口 世帯数	292 142	287 137	293 145	391 187	380 181	386 180	6 -1	2.14
ハシラ1チョウメ 柱1丁目	6.07	人口 世帯数	364 185	372 190	361 189	379 193	354 186	386 215	32 29	1.80
ハシラ2チョウメ 柱2丁目	3.99	人口 世帯数	231 108	229 105	227 106	229 103	235 112	229 112	-6 -	2.04
ハシラ3チョウメ 柱3丁目	4.95	人口 世帯数	637 270	662 268	664 272	686 277	718 287	706 288	-12 1	2.45
ハシラ4チョウメ 柱4丁目	7.02	人口 世帯数	370 166	364 156	351 160	359 168	355 168	360 165	5 -3	2.18
ハシラ5チョウメ 柱5丁目	5.10	人口 世帯数	438 192	428 193	448 208	480 210	471 211	486 223	15 12	2.18

フリガナ 行政町名	面積(注2) (令和6年現在)	区分	平成30年	令和元年	令和2年	令和3年	令和4年	令和5年	対前年 増減	1世帯当 たり人員
ハシラ6チョウメ 柱6丁目	3.42	人口 世帯数	204 89	212 90	199 86	220 96	205 93	199 88	-6 -5	2.26
ハネ チョウ 羽根町	121.98	人口 世帯数	6,660 2,863	6,713 2,923	6,724 2,960	6,508 2,865	6,522 2,934	6,576 2,988	54 54	2.20
ハネキタ マチ 羽根北町	14.63	人口 世帯数	1,024 472	1,028 483	1,014 482	1,014 486	1,017 497	995 483	-22 -14	2.06
ハネヒガシ マチ 羽根東町	8.82	人口 世帯数	579 258	509 227	511 233	512 237	604 284	615 286	11 2	2.15
ハネニシ1チョウメ 羽根西1丁目	2.42	人口 世帯数	71 31	66 30	72 38	76 39	92 54	98 57	6 3	1.72
ハネニシ2チョウメ 羽根西2丁目	5.08	人口 世帯数	314 122	369 141	361 139	348 128	348 137	346 141	-2 4	2.45
ハネニシ3チョウメ 羽根西3丁目	2.79	人口 世帯数	123 69	136 71	141 70	134 74	124 67	139 75	15 8	1.85
ハネニシシン マチ 羽根西新町	4.87	人口 世帯数	268 138	260 136	269 145	251 139	250 141	252 142	2 1	1.77
ハリサキ チョウ 針崎町	54.01	人口 世帯数	1,797 665	1,736 632	1,706 608	1,705 612	1,783 651	1,835 691	52 40	2.66
ハリサキ1チョウメ 針崎1丁目	5.76	人口 世帯数	273 116	265 119	279 122	264 115	283 126	282 125	-1 -1	2.26
ハリサキ2チョウメ 針崎2丁目	3.87	人口 世帯数	240 91	252 96	235 90	235 92	230 89	243 95	13 6	2.56
フクオカ チョウ 福岡町	295.03	人口 世帯数	8,656 3,398	8,709 3,476	8,678 3,509	8,705 3,555	8,626 3,558	8,607 3,606	-19 48	2.39
フブキ チョウ 不吹町	15.74	人口 世帯数	912 375	909 376	881 364	881 371	860 374	847 376	-13 2	2.25
ワカマツ チョウ 若松町	108.75	人口 世帯数	5,460 2,165	5,449 2,174	5,507 2,225	5,561 2,273	5,532 2,308	5,438 2,297	-94 -11	2.37
ワカマツヒガシ1チョウメ 若松東1丁目	8.02	人口 世帯数	311 144	328 155	324 153	310 155	297 153	301 157	4 4	1.92
ワカマツヒガシ2チョウメ 若松東2丁目	14.25	人口 世帯数	1,101 471	1,097 474	1,097 473	1,096 482	1,111 499	1,087 485	-24 -14	2.24
ワカマツヒガシ3チョウメ 若松東3丁目	7.43	人口 世帯数	1,039 437	1,022 439	1,017 441	1,018 442	999 446	990 446	-9 -	2.22
大平支所管内	4,160.10	人口 世帯数	31,142 13,127	31,205 13,358	31,228 13,540	31,868 13,837	31,792 13,923	31,733 14,070	-59 147	2.26
イワト チョウ 岩戸町	73.62	人口 世帯数	85 33	82 31	74 30	73 30	78 31	78 32	- 1	2.44
オイ チョウ 小美町	266.37	人口 世帯数	686 244	682 246	659 248	659 245	657 244	649 247	-8 3	2.63
オイダイラ チョウ 生平町	268.66	人口 世帯数	477 168	490 177	490 179	475 180	470 179	469 179	-1 -	2.62
オオヒラ チョウ 大平町	175.46	人口 世帯数	5,176 2,232	5,235 2,296	5,293 2,354	5,267 2,347	5,267 2,338	5,181 2,317	-86 -21	2.24
オカ チョウ 岡町	320.47	人口 世帯数	2,311 927	2,375 1,035	2,329 1,042	2,292 994	2,300 979	2,312 998	12 19	2.32
キリコシ チョウ 切越町	80.40	人口 世帯数	17 8	16 8	16 8	23 9	19 7	16 7	-3 -	2.29
コウリュウジ チョウ 高隆寺町	207.94	人口 世帯数	117 42	119 43	112 42	107 41	105 42	104 42	-1 -	2.48
コブ チョウ 古部町	325.10	人口 世帯数	106 31	104 32	100 32	98 32	92 31	90 31	-2 -	2.90
サイクリ チョウ 才栗町	338.12	人口 世帯数	213 84	209 84	202 84	190 78	192 80	190 80	-2 -	2.38
スブチ チョウ 須淵町	274.81	人口 世帯数	110 47	113 50	96 45	92 46	87 44	84 43	-3 -1	1.95
チハラザワ チョウ 茅原沢町	194.31	人口 世帯数	638 240	620 238	610 239	602 240	578 241	566 240	-12 -1	2.36
ハダナシ チョウ 秦梨町	341.15	人口 世帯数	546 217	535 218	538 221	533 226	529 229	525 224	-4 -5	2.34
ホボ チョウ 保母町	248.81	人口 世帯数	844 334	839 332	825 335	804 329	791 328	784 334	-7 6	2.35
ホラ チョウ 洞町	186.37	人口 世帯数	2,809 1,330	2,819 1,358	2,816 1,384	2,798 1,382	2,816 1,416	2,789 1,417	-27 1	1.97

フリガナ 行政町名	面積(注2) (令和6年現在)	区分	平成30年	令和元年	令和2年	令和3年	令和4年	令和5年	対前年 増減	1世帯当 たり人員
マルヤマ チョウ 丸山町	199.07	人口 世帯数	1,778 690	1,821 706	1,822 704	1,860 726	1,837 732	1,843 753	6 21	2.45
ミアイ チョウ 美合町	341.82	人口 世帯数	10,089 4,243	10,095 4,263	10,172 4,330	10,315 4,448	10,326 4,522	10,424 4,616	98 94	2.26
ミアイシン マチ 美合新町	11.10	人口 世帯数	862 400	840 400	825 400	867 432	843 424	871 441	28 17	1.98
ミアイニシ マチ 美合西町	6.02	人口 世帯数	646 300	652 300	633 290	658 305	656 307	648 310	-8 3	2.09
ミドリガオカ1チョウメ 緑丘1丁目	18.50	人口 世帯数	1,191 510	1,171 505	1,187 507	1,221 532	1,221 528	1,221 531	- 3	2.30
ミドリガオカ2チョウメ 緑丘2丁目	20.91	人口 世帯数	1,030 451	986 439	1,018 459	1,044 472	1,046 477	1,025 475	-21 -2	2.16
ミドリガオカ3チョウメ 緑丘3丁目	13.94	人口 世帯数	1,336 562	1,329 564	1,340 575	1,312 566	1,292 563	1,271 571	-21 8	2.23
ミハラシダイ みはらし台	4.48	人口 世帯数	* *	* *	* *	510 145	527 149	527 150	- 1	3.51
ヨモギユウ チョウ 蓬生町	242.67	人口 世帯数	75 34	73 33	71 32	68 32	63 32	66 32	3 -	2.06
東部支所管内	4,415.22	人口 世帯数	21,290 9,033	21,179 9,098	21,099 9,105	20,630 9,056	20,511 9,103	20,338 9,106	-173 3	2.23
イケガネ チョウ 池金町	629.53	人口 世帯数	483 171	465 170	465 176	462 180	448 173	446 170	-2 -3	2.62
イチバ チョウ 市場町	144.08	人口 世帯数	433 189	430 188	429 187	429 191	422 189	429 192	7 3	2.23
オオバタ チョウ 大幡町	147.93	人口 世帯数	399 156	401 158	398 159	386 153	379 154	372 155	-7 1	2.40
カミズミ チョウ 上衣文町	405.79	人口 世帯数	535 209	541 215	534 216	531 215	536 217	533 217	-3 -	2.46
クワガイ チョウ 桑谷町	660.93	人口 世帯数	1,036 456	999 443	985 436	945 418	918 409	874 399	-44 -10	2.19
トウノス チョウ 鶴巣町	240.02	人口 世帯数	91 33	87 33	86 34	88 34	87 34	84 35	-3 1	2.40
ハグリ チョウ 羽栗町	230.54	人口 世帯数	752 292	745 290	732 285	725 287	717 289	720 293	3 4	2.46
ハッチ チョウ 鉢地町	367.19	人口 世帯数	492 177	491 183	485 183	478 182	502 210	509 218	7 8	2.33
フジカワ チョウ 藤川町	231.71	人口 世帯数	1,994 978	1,974 977	1,952 970	1,936 980	1,937 986	1,933 994	-4 8	1.94
フジカワアラコ 藤川荒古	9.54	人口 世帯数	930 411	927 422	917 422	902 421	925 446	918 446	-7 -	2.06
フジカワダイ1チョウメ 藤川台1丁目	4.55	人口 世帯数	314 129	317 136	322 136	328 137	320 130	313 130	-7 -	2.41
フジカワダイ2チョウメ 藤川台2丁目	4.75	人口 世帯数	350 142	348 145	349 146	359 151	350 147	342 146	-8 -1	2.34
フジカワダイ3チョウメ 藤川台3丁目	7.91	人口 世帯数	424 155	405 153	404 156	394 158	396 162	394 165	-2 3	2.39
マイギ チョウ 舞木町	271.66	人口 世帯数	2,108 930	2,068 935	2,010 905	1,979 909	1,956 899	1,905 866	-51 -33	2.20
ミノガワ チョウ 蓑川町	27.89	人口 世帯数	1,585 628	1,648 652	1,789 709	1,555 658	1,655 695	1,700 714	45 19	2.38
ミノガワシン マチ 蓑川新町	12.79	人口 世帯数	1,197 611	1,230 623	1,236 608	1,226 602	1,206 601	1,198 607	-8 6	1.97
モトジユク チョウ 本宿町	273.55	人口 世帯数	4,374 1,839	4,293 1,828	4,211 1,825	4,151 1,826	4,039 1,811	3,980 1,798	-59 -13	2.21
モトジユクアカネ 本宿茜	2.87	人口 世帯数	163 74	163 74	166 76	162 77	156 76	157 76	1 -	2.07
モトジユクダイ 本宿台	5.91	人口 世帯数	364 171	375 184	383 180	391 189	394 181	393 193	-1 12	2.04
モトジユクニシ 本宿西	3.68	人口 世帯数	106 31	103 30	98 28	109 38	110 37	105 38	-5 1	2.76
ヤマツナ チョウ 山綱町	431.44	人口 世帯数	1,252 478	1,257 482	1,266 495	1,238 484	1,225 485	1,211 488	-14 3	2.48
リュウセンジ チョウ 竜泉寺町	300.96	人口 世帯数	1,908 773	1,912 777	1,882 773	1,856 766	1,833 772	1,822 766	-11 -6	2.38

フリガナ 行政町名	面積(注2) (令和6年現在)	区分	平成30年	令和元年	令和2年	令和3年	令和4年	令和5年	対前年 増減	1世帯当 たり人員
岩津支所管内	3,709.45	人口 世帯数	49,078 19,931	49,215 20,231	49,205 20,406	48,966 20,651	48,821 20,813	48,465 20,817	-356 4	2.33
アオキ チョウ 青木町	15.14	人口 世帯数	1,099 428	1,101 439	1,091 439	1,096 441	1,077 443	1,056 440	-21 -3	2.40
イノクチ チョウ 井ノ口町	10.88	人口 世帯数	552 222	550 225	547 227	541 229	532 227	544 233	12 6	2.33
イノクチシン マチ 井ノ口新町	9.58	人口 世帯数	489 228	462 228	468 232	471 240	468 240	459 236	-9 -4	1.94
イワツ チョウ 岩津町	136.95	人口 世帯数	3,557 1,430	3,569 1,459	3,562 1,456	3,533 1,476	3,528 1,480	3,498 1,474	-30 -6	2.37
エタ チョウ 恵田町	213.45	人口 世帯数	266 96	261 96	257 94	254 95	257 95	253 91	-4 -4	2.78
オクトノ チョウ 奥殿町	356.45	人口 世帯数	558 188	557 195	551 195	543 191	538 196	544 200	6 4	2.72
オクヤマダ チョウ 奥山田町	106.52	人口 世帯数	82 32	83 33	89 35	82 32	81 32	81 32	- -	2.53
カミサト1チョウメ 上里1丁目	33.51	人口 世帯数	1,160 481	1,216 505	1,233 504	1,242 521	1,235 530	1,243 544	8 14	2.16
カミサト2チョウメ 上里2丁目	19.01	人口 世帯数	1,481 631	1,483 633	1,442 620	1,444 639	1,438 656	1,431 663	-7 7	2.44
カミサト3チョウメ 上里3丁目	23.37	人口 世帯数	1,161 467	1,198 482	1,195 488	1,208 488	1,206 494	1,188 487	-18 -7	2.15
カモダ チョウ 鴨田町	79.69	人口 世帯数	5,334 2,362	5,292 2,386	5,310 2,410	5,227 2,406	5,223 2,435	5,084 2,369	-139 -66	2.02
カモダホン マチ 鴨田本町	9.53	人口 世帯数	512 234	535 244	528 241	505 241	506 243	498 246	-8 3	2.13
カモダミナミ マチ 鴨田南町	8.46	人口 世帯数	483 221	474 215	482 225	490 228	492 228	492 231	- 3	2.17
カワムキ チョウ 川向町	110.31	人口 世帯数	49 25	45 23	43 21	42 20	39 17	39 18	- 1	1.95
カワラ チョウ 河原町	15.33	人口 世帯数	866 461	930 494	926 488	897 480	902 470	937 480	35 10	3.34
クワハラ チョウ 桑原町	164.50	人口 世帯数	1,709 505	1,727 508	1,753 512	1,736 512	1,751 523	1,766 529	15 6	2.26
コトブキ チョウ 寿町	6.46	人口 世帯数	689 280	685 281	693 281	691 286	696 298	688 304	-8 6	3.07
コマダチ チョウ 駒立町	304.99	人口 世帯数	198 62	197 63	197 62	200 62	192 62	187 61	-5 -1	2.31
シンブクジ チョウ 真福寺町	273.96	人口 世帯数	1,548 579	1,551 590	1,559 629	1,522 628	1,506 635	1,467 636	-39 1	3.13
タンザカ チョウ 丹坂町	132.23	人口 世帯数	71 22	71 22	71 21	70 22	69 22	72 23	3 1	1.76
ダイジュウジ1チョウメ 大樹寺1丁目	17.99	人口 世帯数	249 122	248 122	237 119	238 120	262 147	255 145	-7 -2	2.03
ダイジュウジ2チョウメ 大樹寺2丁目	13.73	人口 世帯数	924 386	913 378	878 371	842 363	837 354	824 345	-13 -9	2.62
ダイジュウジ3チョウメ 大樹寺3丁目	22.25	人口 世帯数	1,139 502	1,104 501	1,093 504	1,070 502	1,062 512	1,051 519	-11 7	2.36
ダイモン1チョウメ 大門1丁目	25.70	人口 世帯数	158 54	153 54	155 55	159 58	153 58	152 58	-1 -	2.62
ダイモン2チョウメ 大門2丁目	26.42	人口 世帯数	793 322	823 330	829 334	817 335	838 356	830 352	-8 -4	2.36
ダイモン3チョウメ 大門3丁目	44.53	人口 世帯数	1,686 709	1,661 713	1,693 727	1,694 743	1,714 750	1,696 750	-18 -	2.26
ダイモン4チョウメ 大門4丁目	18.95	人口 世帯数	942 376	931 378	942 387	945 388	939 388	943 400	4 12	2.36
ダイモン5チョウメ 大門5丁目	17.07	人口 世帯数	909 380	910 388	911 387	922 407	927 410	918 405	-9 -5	2.27
ドウド チョウ 百々町	31.51	人口 世帯数	1,894 798	1,856 769	1,841 798	1,858 816	1,847 825	1,812 814	-35 -11	2.23
ドウドニシ マチ 百々西町	11.50	人口 世帯数	821 350	796 344	812 353	800 357	788 359	801 362	13 3	2.21
ドウマエ チョウ 堂前町	10.99	人口 世帯数	875 373	886 380	874 381	864 386	864 391	851 385	-13 -6	2.21

フリガナ 行政町名	面積(注2) (令和6年現在)	区分	平成30年	令和元年	令和2年	令和3年	令和4年	令和5年	対前年 増減	1世帯当 たり人員
ニシアチワ チョウ 西阿知和町	75.38	人口 世帯数	200 70	196 68	207 71	199 69	204 74	211 77	7 3	2.74
ニシクラマエ チョウ 西蔵前町	35.31	人口 世帯数	1,234 451	1,244 456	1,255 470	1,239 475	1,241 482	1,213 475	-28 -7	2.55
ニツキ チョウ 仁木町	138.29	人口 世帯数	1,550 780	1,638 878	1,615 883	1,656 949	1,586 905	1,526 878	-60 -27	1.74
ヒカゲ チョウ 日影町	177.62	人口 世帯数	105 33	98 31	97 33	92 31	85 32	93 35	8 3	2.66
ヒガシアチワ チョウ 東阿知和町	151.97	人口 世帯数	561 206	545 207	534 210	515 208	513 208	519 212	6 4	2.45
ヒガシクラマエ チョウ 東蔵前町	20.26	人口 世帯数	860 334	872 336	865 337	865 342	859 340	857 341	-2 1	2.51
ヒガシクラマエ1チョウメ 東蔵前1丁目	7.71	人口 世帯数	371 156	359 153	363 148	362 152	363 153	364 156	1 3	2.33
ヒガシクラマエ2チョウメ 東蔵前2丁目	9.77	人口 世帯数	475 178	473 182	464 182	465 189	455 191	441 183	-14 -8	2.41
ホソカワ チョウ 細川町	324.79	人口 世帯数	7,692 2,824	7,716 2,853	7,729 2,885	7,756 2,918	7,693 2,912	7,721 2,961	28 49	2.61
マツハシ チョウ 松橋町	12.33	人口 世帯数	1,175 494	1,183 500	1,194 494	1,214 508	1,224 513	1,223 522	-1 9	2.34
ミヤイシ チョウ 宮石町	225.94	人口 世帯数	424 156	425 158	423 159	407 158	408 158	411 158	3 -	2.60
ヤツギ チョウ 八ツ木町	71.91	人口 世帯数	158 52	163 54	149 52	146 52	150 54	150 56	- 2	2.68
ヤブタ1チョウメ 藪田1丁目	17.62	人口 世帯数	1,190 535	1,199 543	1,210 551	1,190 542	1,225 563	1,226 567	1 4	2.16
ヤブタ2チョウメ 藪田2丁目	7.97	人口 世帯数	814 326	823 326	824 326	844 338	835 344	837 356	2 12	2.35
ワツジ チョウ 渡通津町	161.62	人口 世帯数	15 10	13 8	14 9	13 8	13 8	13 8	- -	1.63
矢支所管内	1,961.77	人口 世帯数	58,552 24,844	58,586 25,229	58,306 25,304	58,514 25,738	58,560 26,051	58,558 26,302	-2 251	2.23
ウトウ チョウ 宇頭町	108.95	人口 世帯数	3,680 1,552	3,605 1,553	3,586 1,568	3,611 1,608	3,559 1,594	3,557 1,621	-2 27	2.19
ウトウキタ マチ 宇頭北町	8.63	人口 世帯数	727 335	721 337	703 323	715 332	714 346	709 343	-5 -3	2.07
ウトウヒガシ マチ 宇頭東町	1.85	人口 世帯数	185 81	188 84	185 86	189 95	178 87	180 88	2 1	2.05
ウトウミナミ マチ 宇頭南町	3.33	人口 世帯数	296 125	293 124	294 129	288 125	283 120	265 121	-18 1	2.19
カミササキ チョウ 上佐々木町	48.25	人口 世帯数	658 295	634 288	630 276	629 281	635 286	662 299	27 13	2.21
キタノ チョウ 北野町	177.48	人口 世帯数	5,576 2,483	5,573 2,530	5,569 2,539	5,621 2,596	5,670 2,644	5,650 2,649	-20 5	2.13
キタホンゴウ チョウ 北本郷町	38.17	人口 世帯数	1,879 771	1,905 786	1,878 802	1,858 819	1,852 828	1,859 827	7 -1	2.25
クレド チョウ 暮戸町	20.90	人口 世帯数	259 101	279 109	293 111	294 112	292 111	300 122	8 11	2.46
コバリ チョウ 小針町	107.93	人口 世帯数	2,516 1,344	2,362 1,296	2,259 1,237	2,228 1,199	2,227 1,203	2,242 1,195	15 -8	1.88
シマサカ チョウ 島坂町	83.86	人口 世帯数	716 267	732 276	723 276	736 283	743 289	731 291	-12 2	2.51
シモササキ チョウ 下佐々木町	89.20	人口 世帯数	279 95	274 96	275 98	281 102	276 101	274 103	-2 2	2.66
ショウワ チョウ 昭和町	61.55	人口 世帯数	1,151 524	1,159 544	1,140 533	1,160 555	1,155 554	1,164 571	9 17	2.04
ダイワ チョウ 大和町	78.46	人口 世帯数	6,626 2,767	6,627 2,817	6,555 2,847	6,610 2,919	6,609 2,978	6,624 3,004	15 26	2.21
ツツバリ チョウ 筒針町	60.82	人口 世帯数	1,071 458	1,087 479	1,073 485	1,091 496	1,089 488	1,100 489	11 1	2.25
トミナガ チョウ 富永町	41.57	人口 世帯数	505 198	511 214	510 221	522 226	522 228	521 229	-1 1	2.28
ナカゾノ チョウ 中園町	44.94	人口 世帯数	2,677 1,065	2,706 1,080	2,665 1,082	2,698 1,128	2,680 1,130	2,678 1,144	-2 14	2.34

フリガナ 行政町名	面積(注2) (令和6年現在)	区分	平成30年	令和元年	令和2年	令和3年	令和4年	令和5年	対前年 増減	1世帯当 たり人員
ニイボリ チョウ 新堀町	56.72	人口 世帯数	399 129	400 130	411 140	401 138	393 142	386 138	-7 -4	2.80
ニシオオドモ チョウ 西大友町	23.70	人口 世帯数	1,798 699	1,817 713	1,829 725	1,806 729	1,819 740	1,791 732	-28 -8	2.45
ニシホンゴウ チョウ 西本郷町	70.51	人口 世帯数	1,597 648	1,599 651	1,598 644	1,610 654	1,580 648	1,582 657	2 9	2.41
ハシメ チョウ 橋目町	188.82	人口 世帯数	4,904 2,139	4,985 2,187	4,976 2,217	4,903 2,194	4,913 2,241	4,847 2,233	-66 -8	2.17
ヒガシオオドモ チョウ 東大友町	49.48	人口 世帯数	3,065 1,296	3,064 1,312	3,161 1,349	3,209 1,394	3,241 1,413	3,227 1,427	-14 14	2.26
ヒガシホンゴウ チョウ 東本郷町	56.08	人口 世帯数	715 240	710 240	707 242	737 256	743 260	732 262	-11 2	2.79
ヒガシマキウチ チョウ 東牧内町	62.60	人口 世帯数	797 284	792 288	786 286	793 294	790 299	786 305	-4 6	2.58
ヘゴシ チョウ 舳越町	56.01	人口 世帯数	2,241 900	2,275 945	2,267 923	2,275 946	2,270 958	2,266 970	-4 12	2.34
モリヨシ チョウ 森越町	49.93	人口 世帯数	2,599 1,117	2,604 1,131	2,581 1,127	2,586 1,165	2,522 1,154	2,543 1,194	21 40	2.13
ヤハギ チョウ 矢作町	183.93	人口 世帯数	9,393 3,982	9,470 4,065	9,458 4,067	9,478 4,118	9,609 4,218	9,666 4,287	57 69	2.25
ワタリ チョウ 渡町	188.10	人口 世帯数	2,243 949	2,214 954	2,194 971	2,185 974	2,196 991	2,216 1,001	20 10	2.21
六ツ美支所管内	1,739.39	人口 世帯数	43,926 17,486	44,031 17,712	43,815 17,872	43,748 18,053	43,696 18,209	43,952 18,595	256 386	2.36
アカシブ チョウ 赤渋町	81.27	人口 世帯数	5,165 2,067	5,172 2,079	5,140 2,109	5,171 2,156	5,138 2,166	5,136 2,206	-2 40	2.33
アンドウ チョウ 安藤町	10.04	人口 世帯数	120 37	117 38	112 38	110 37	110 38	109 37	-1 -1	2.95
イナイ チョウ 井内町	53.31	人口 世帯数	3,207 1,378	3,209 1,403	3,211 1,421	3,277 1,475	3,311 1,512	3,304 1,557	-7 45	2.12
カミアオノ チョウ 上青野町	121.47	人口 世帯数	836 284	839 295	838 293	840 296	841 299	853 312	12 13	2.73
カミツギ チョウ 上三ツ木町	61.56	人口 世帯数	296 102	293 104	296 108	305 110	314 112	314 112	- -	2.80
カミワダ チョウ 上和田町	50.10	人口 世帯数	3,126 1,398	3,058 1,379	3,043 1,398	3,001 1,398	2,913 1,364	2,911 1,377	-2 13	2.11
クニマサ チョウ 国正町	37.56	人口 世帯数	289 105	287 104	308 130	314 133	311 132	303 130	-8 -2	2.33
サカノウ チョウ 坂左右町	57.67	人口 世帯数	958 364	956 373	958 372	981 392	997 403	1,004 403	7 -	2.49
サダクニ チョウ 定国町	30.62	人口 世帯数	197 66	193 65	195 67	193 67	195 70	194 71	-1 1	2.73
ザイケ チョウ 在家町	49.99	人口 世帯数	458 157	463 166	486 171	502 173	500 179	503 184	3 5	2.73
シモアオノ チョウ 下青野町	96.62	人口 世帯数	1,008 374	1,028 396	1,014 397	999 382	1,002 380	999 386	-3 6	2.59
シモツギ チョウ 下三ツ木町	49.31	人口 世帯数	346 108	345 109	341 111	342 110	336 110	354 128	18 18	2.77
シモワダ チョウ 下和田町	47.57	人口 世帯数	1,385 603	1,346 562	1,360 571	1,329 569	1,346 570	1,366 574	20 4	2.38
ショウナ チョウ 正名町	50.64	人口 世帯数	757 288	735 284	734 286	721 287	707 287	706 292	-1 5	2.42
タカハシ チョウ 高橋町	31.62	人口 世帯数	204 71	210 73	213 76	217 76	214 77	219 78	5 1	2.81
ドイ チョウ 土井町	101.99	人口 世帯数	3,331 1,385	3,431 1,452	3,426 1,457	3,416 1,463	3,470 1,513	3,517 1,588	47 75	2.21
ナカジマ チョウ 中島町	161.47	人口 世帯数	6,586 2,574	6,687 2,676	6,648 2,706	6,560 2,678	6,453 2,638	6,422 2,662	-31 24	2.41
ナカジマナカ マチ 中島中町	8.93	人口 世帯数	717 335	668 288	668 286	668 284	683 289	750 312	67 23	2.40
ナカジマニシ マチ 中島西町	11.17	人口 世帯数	1,099 416	1,105 419	1,095 417	1,082 409	1,090 420	1,068 416	-22 -4	2.57
ナカジマヒガシ マチ 中島東町	10.67	人口 世帯数	861 328	887 338	855 333	867 341	864 343	842 348	-22 5	2.42

フリガナ 行政町名	面積(注2) (令和6年現在)	区分	平成30年	令和元年	令和2年	令和3年	令和4年	令和5年	対前年 増減	1世帯当 たり人員
ナカノゴウ チョウ 中之郷町	134.89	人口 世帯数	1,369 495	1,383 505	1,324 497	1,320 494	1,319 498	1,363 512	44 14	2.66
ナカムラ チョウ 中村町	48.44	人口 世帯数	513 175	498 170	489 171	498 176	489 177	501 184	12 7	2.72
ニケンヤ チョウ 二軒屋町	6.45	人口 世帯数	350 134	346 132	341 131	334 133	337 135	331 133	-6 -2	2.49
ネムノキ チョウ 合歓木町	196.84	人口 世帯数	821 265	824 272	807 270	816 275	811 281	807 282	-4 1	2.86
ノバタ チョウ 野畑町	50.29	人口 世帯数	1,921 709	1,923 716	1,933 725	1,952 759	2,054 803	2,085 829	31 26	2.52
フクオケ チョウ 福桶町	78.42	人口 世帯数	436 148	424 147	418 147	412 146	405 144	395 144	-10 -	2.74
ホツショウジ チョウ 法性寺町	39.47	人口 世帯数	2,800 1,152	2,858 1,191	2,852 1,203	2,840 1,235	2,833 1,237	2,791 1,237	-42 -	2.26
マキミドウ チョウ 牧御堂町	30.24	人口 世帯数	2,199 939	2,174 937	2,132 928	2,144 944	2,127 962	2,154 974	27 12	2.21
ミヤジ チョウ 宮地町	30.77	人口 世帯数	2,571 1,029	2,572 1,039	2,578 1,053	2,537 1,055	2,526 1,070	2,651 1,127	125 57	2.35
額田支所管内	15,986.34	人口 世帯数	8,005 3,009	7,876 3,028	7,794 3,065	7,666 3,085	7,520 3,083	7,380 3,066	-140 -17	2.41
アメヤマ チョウ 雨山町	701.75	人口 世帯数	72 29	71 29	73 30	70 31	67 30	64 30	-3 -	2.13
アワブチ チョウ 淡淵町	133.48	人口 世帯数	120 45	118 43	112 43	109 42	107 44	105 43	-2 -1	2.44
インハラ チョウ 石原町	1,602.93	人口 世帯数	241 94	231 92	234 94	235 97	223 100	218 100	-5 -	2.18
イザワ チョウ 井沢町	453.68	人口 世帯数	76 29	75 29	72 29	71 29	67 29	68 29	1 -	2.34
イツキ チョウ 一色町	123.29	人口 世帯数	59 22	58 21	58 21	56 22	52 22	55 24	3 2	2.29
オオジロ チョウ 大代町	407.85	人口 世帯数	124 42	114 43	108 43	99 41	103 43	99 42	-4 -1	2.36
オオタカミ チョウ 大高味町	316.10	人口 世帯数	146 48	137 47	138 48	142 48	129 48	126 50	-3 2	2.52
オクダ チョウ 小久田町	396.20	人口 世帯数	113 42	108 41	104 40	101 39	95 39	95 37	- -2	2.57
カカツガワ チョウ 鹿勝川町	596.09	人口 世帯数	477 153	474 160	479 162	470 162	464 162	446 163	-18 1	2.74
カンヤマ チョウ 樫山町	341.77	人口 世帯数	1,588 561	1,591 573	1,592 580	1,551 584	1,527 586	1,492 582	-35 -4	2.56
カジノ チョウ 鍛冶町	556.88	人口 世帯数	220 85	218 82	198 77	194 76	190 78	189 78	-1 -	2.42
カタヨセ チョウ 片寄町	214.59	人口 世帯数	189 66	190 68	184 68	185 71	182 69	178 68	-4 -1	2.62
キクダン チョウ 木下町	477.55	人口 世帯数	71 24	69 24	68 25	67 26	64 24	57 23	-7 -1	2.48
キリヤマ チョウ 切山町	750.64	人口 世帯数	97 47	99 51	108 60	104 58	102 55	104 53	2 -2	1.96
クロ チョウ 毛呂町	319.09	人口 世帯数	92 29	92 28	88 28	89 30	87 30	83 30	-4 -	2.77
サクライジ チョウ 桜井寺町	293.19	人口 世帯数	346 130	348 134	334 129	332 136	327 137	326 134	-1 -3	2.43
サクラガタ チョウ 桜形町	589.51	人口 世帯数	473 160	457 160	446 160	440 161	437 162	439 169	2 7	2.60
シモツブミ チョウ 下衣文町	101.34	人口 世帯数	66 25	65 25	63 25	62 25	60 25	60 25	- -	2.40
ゼマンチョウ チョウ 千万町町	744.50	人口 世帯数	84 37	80 36	79 37	78 39	73 38	70 35	-3 -3	2.00
ソトヤマ チョウ 外山町	107.98	人口 世帯数	63 28	61 27	61 28	57 27	56 27	57 27	1 -	2.11
タキジリ チョウ 滝尻町	329.23	人口 世帯数	143 51	145 50	144 50	146 52	148 53	140 53	-8 -	2.64
トリカワ チョウ 鳥川町	670.60	人口 世帯数	155 60	148 60	139 58	134 58	140 60	141 61	1 1	2.31

フリガナ 行政町名	面積(注2) (令和6年現在)	区分	平成30年	令和元年	令和2年	令和3年	令和4年	令和5年	対前年 増減	1世帯当 たり人員
トンビユウ チョウ 富尾町	187.66	人 口 世帯数	28 15	27 14	27 14	27 14	27 14	26 13	-1 -1	2.00
ナカイ チョウ 中伊町	201.56	人 口 世帯数	97 37	97 40	93 43	90 41	87 40	86 39	-1 -1	2.21
ナカイニシ チョウ 中伊西町	170.53	人 口 世帯数	97 50	98 51	103 53	103 53	103 56	101 56	-2 -	1.80
ナカガネ チョウ 中金町	399.71	人 口 世帯数	194 113	180 108	179 106	171 106	167 104	164 104	-3 -	1.58
ナツヤマ チョウ 夏山町	1,716.10	人 口 世帯数	697 294	691 302	688 323	681 323	665 313	655 306	-10 -7	2.14
ヒガシカワハラ チョウ 東河原町	826.18	人 口 世帯数	119 45	115 44	109 42	103 41	98 40	96 39	-2 -1	2.46
ホソミツ チョウ 細光町	314.16	人 口 世帯数	90 35	98 38	98 38	95 38	100 39	97 39	-3 -	2.49
ホツキユウ チョウ 保久町	599.74	人 口 世帯数	254 103	246 106	245 106	242 105	235 105	237 108	2 3	2.19
マキヒラ チョウ 牧平町	232.86	人 口 世帯数	998 348	971 341	974 345	980 354	954 350	940 350	-14 -	2.69
ミナミオオス チョウ 南大須町	399.74	人 口 世帯数	131 38	129 38	126 38	120 38	119 38	117 40	-2 2	2.93
ミヤザキ チョウ 宮崎町	269.13	人 口 世帯数	146 68	140 67	140 68	135 64	135 67	130 65	-5 -2	2.00
ミョウケン チョウ 明見町	440.73	人 口 世帯数	139 56	135 56	130 54	127 54	130 56	119 51	-11 -5	2.33

第7表 町別・年齢別(5歳階級別)人口

行政町名/区分	0-4歳		5-9歳		10-14歳		15-19歳		20-24歳	
	男	女	男	女	男	女	男	女	男	女
全市	7,202	6,849	8,951	8,590	10,014	9,358	9,682	9,109	10,596	9,563
本庁管内	1,919	1,834	2,585	2,542	2,934	2,877	2,983	2,725	3,161	2,789
葵町	9	10	10	9	12	9	13	17	17	17
曙町	1	-	-	-	1	1	1	3	5	2
朝日町	12	12	11	10	14	17	23	14	15	19
新居町	1	-	2	1	2	-	1	2	-	1
伊賀町	68	42	69	83	90	82	82	92	110	60
伊賀新町	14	9	22	18	17	15	18	26	37	13
石神町	13	14	15	12	14	12	17	16	25	14
板田町	-	-	-	-	1	1	1	2	2	3
板屋町	18	23	15	28	17	19	25	23	23	24
井田町	97	100	125	123	133	127	154	147	176	142
井田新町	8	12	14	9	16	10	10	18	12	14
井田西町	7	13	16	15	6	10	5	2	9	4
井田南町	7	6	13	5	9	14	10	14	17	16
稲熊町	157	167	237	209	278	284	259	214	252	205
岩中町	2	1	1	-	2	2	3	1	1	3
魚町	5	3	4	-	5	3	1	6	4	2
梅園町	24	26	36	35	32	42	38	43	33	26
大井野町	2	1	4	6	8	3	5	4	3	2
大柳町	-	-	1	6	4	2	3	4	1	2
大西町	36	23	42	36	50	54	59	53	81	67
大西1丁目	13	6	15	16	21	19	32	18	24	20
大西2丁目	3	1	12	7	12	14	22	25	24	15
大西3丁目	19	11	13	20	18	15	26	26	16	12
小呂町	53	36	36	54	47	69	82	76	88	73

行政町名/区分	50-54歳		55-59歳		60-64歳		65-69歳		70-74歳	
	男	女	男	女	男	女	男	女	男	女
全市	15,596	14,305	13,114	12,190	11,182	10,839	10,160	10,293	11,024	12,008
本庁管内	4,805	4,532	3,977	3,783	3,448	3,349	3,001	3,018	3,208	3,495
葵町	20	35	33	32	34	35	18	11	25	22
曙町	5	-	5	7	9	4	3	4	6	3
朝日町	37	29	27	27	32	31	23	22	30	32
新居町	2	1	1	3	1	2	5	2	3	3
伊賀町	132	128	108	112	119	115	104	92	104	112
伊賀新町	37	42	42	45	34	21	28	31	32	39
石神町	26	26	26	15	17	25	22	20	22	24
板田町	4	4	4	3	4	4	4	4	4	4
板屋町	51	38	40	25	33	19	31	30	29	32
井田町	268	244	224	218	245	235	210	204	188	210
井田新町	21	11	8	4	3	5	6	8	11	8
井田西町	18	14	13	9	9	9	6	7	8	9
井田南町	30	25	30	27	23	13	13	7	10	12
稲熊町	367	362	321	310	293	329	241	228	260	286
岩中町	4	3	2	2	2	3	6	5	6	9
魚町	7	5	4	6	3	6	7	7	11	12
梅園町	54	46	45	40	33	36	44	46	45	51
大井野町	8	7	2	4	6	5	9	12	9	5
大柳町	4	3	8	4	6	3	9	8	9	10
大西町	98	106	105	95	99	108	78	67	83	91
大西1丁目	29	29	40	22	18	25	18	19	33	27
大西2丁目	40	34	24	24	17	17	15	21	24	23
大西3丁目	29	22	18	19	14	16	20	21	20	14
小呂町	105	108	78	63	74	40	39	41	50	53

注：年齢の境は、4月1日生と2日生との間に設定してあります。

令和6年4月1日現在

25-29歳		30-34歳		35-39歳		40-44歳		45-49歳		行政町名/区分
男	女	男	女	男	女	男	女	男	女	
11,511	9,998	11,788	9,784	12,585	11,054	13,981	12,170	15,060	13,842	全市
3,025	2,747	3,114	2,661	3,461	3,173	4,013	3,647	4,368	4,266	本庁管内
21	24	23	22	24	13	29	14	23	19	葵町
1	2	5	2	-	2	3	4	4	2	曙町
21	13	18	17	21	26	22	16	34	29	朝日町
2	-	1	-	1	1	2	6	2	3	新居町
65	59	94	73	107	95	110	105	121	126	伊賀町
31	21	25	19	20	18	35	25	30	39	伊賀新町
22	18	22	18	19	19	25	15	21	18	石神町
6	-	2	-	4	-	2	1	1	2	板田町
34	34	46	36	39	34	45	38	32	39	板屋町
169	139	163	150	181	155	212	183	247	222	井田町
20	13	16	14	18	19	24	27	18	12	井田新町
11	10	20	14	34	24	19	15	14	15	井田西町
22	15	13	13	13	9	11	13	23	24	井田南町
237	223	258	235	268	238	293	306	368	342	稲熊町
1	1	-	-	4	5	3	1	5	4	岩中町
5	3	3	2	1	5	4	8	10	2	魚町
28	23	25	37	38	40	50	48	72	68	梅園町
1	-	3	-	9	6	5	9	6	3	大井野町
2	1	2	-	3	1	5	6	5	5	大柳町
62	61	55	43	58	62	78	66	90	73	大西町
16	12	26	14	19	18	25	22	32	29	大西1丁目
16	16	12	10	6	18	19	19	15	33	大西2丁目
19	10	10	11	26	25	26	20	23	30	大西3丁目
90	90	59	59	82	66	83	76	111	100	小呂町

75-79歳		80-84歳		85-89歳		90歳以上		合計		行政町名/区分
男	女	男	女	男	女	男	女	男	女	
9,876	11,066	6,744	8,310	3,424	5,363	1,595	4,365	194,085	189,056	全市
2,926	3,410	2,009	2,572	1,087	1,750	524	1,510	56,548	56,680	本庁管内
12	14	5	14	3	7	2	4	333	328	葵町
4	6	3	5	3	9	1	4	60	60	曙町
17	27	11	12	6	18	3	13	377	384	朝日町
2	2	3	-	-	3	1	3	32	33	新居町
101	112	53	71	37	79	20	61	1,694	1,699	伊賀町
37	38	23	34	21	20	7	16	510	489	伊賀新町
25	23	11	16	6	8	3	12	351	325	石神町
5	6	1	1	1	2	-	3	46	40	板田町
23	24	24	31	9	19	3	17	537	533	板屋町
172	208	125	168	50	99	39	101	3,178	3,175	井田町
7	8	4	4	1	1	1	-	218	197	井田新町
11	11	6	6	4	5	-	2	216	194	井田西町
11	16	12	12	3	9	-	2	270	252	井田南町
220	266	147	174	84	131	34	97	4,574	4,606	稲熊町
3	6	3	1	-	7	1	8	49	62	岩中町
11	6	2	8	2	5	1	5	90	94	魚町
56	63	42	39	13	30	13	30	721	769	梅園町
2	7	1	5	3	4	4	7	90	90	大井野町
3	4	4	8	5	5	2	14	76	86	大柳町
67	91	53	50	27	39	7	35	1,228	1,220	大西町
24	32	20	10	6	17	4	8	415	363	大西1丁目
18	17	10	8	1	7	-	3	290	312	大西2丁目
16	19	9	15	6	9	9	6	337	321	大西3丁目
38	40	32	54	15	20	4	15	1,166	1,133	小呂町

行政町名/区分	0-4歳		5-9歳		10-14歳		15-19歳		20-24歳	
	男	女	男	女	男	女	男	女	男	女
欠町	46	57	73	68	77	64	100	87	127	104
柿田町	5	3	5	8	2	3	11	8	7	9
籠田町	2	-	2	4	-	-	-	-	1	-
上明大寺町	-	-	-	-	-	-	1	1	2	3
上六名町	1	4	11	8	10	12	9	5	5	7
上六名1丁目	8	6	22	10	32	29	29	20	22	21
上六名2丁目	12	6	8	5	7	5	5	7	7	6
上六名3丁目	81	81	147	171	155	153	83	77	31	40
上六名4丁目	3	5	4	1	8	5	1	9	9	14
亀井町	1	2	7	7	12	9	8	6	6	1
唐沢町	-	1	2	-	-	-	-	-	1	1
久右工門町	-	4	4	3	9	3	4	3	2	3
久後崎町	27	25	23	35	20	36	24	29	38	35
蔵次町	-	-	-	-	-	-	-	-	-	-
康生町	14	13	20	23	20	9	20	18	13	25
康生通	55	44	44	58	57	31	28	22	58	62
小丸町	-	-	-	1	3	2	3	3	-	-
栄町	22	31	20	32	45	41	36	28	36	37
材木町	12	16	11	12	7	11	10	13	38	35
島町	-	-	-	-	-	-	-	-	-	-
真宮町	4	6	12	7	8	8	7	14	11	8
真伝町	64	63	90	82	104	74	102	83	90	92
真伝1丁目	7	8	15	7	13	12	12	14	15	22
真伝2丁目	10	2	9	9	8	10	22	10	29	16
真伝吉祥1丁目	33	30	26	29	52	56	99	91	98	110
真伝吉祥2丁目	48	37	100	117	152	133	80	84	20	21

行政町名/区分	50-54歳		55-59歳		60-64歳		65-69歳		70-74歳	
	男	女	男	女	男	女	男	女	男	女
欠町	194	170	176	156	133	135	110	100	117	125
柿田町	18	11	8	8	9	8	10	7	3	6
籠田町	-	1	-	1	3	1	2	7	5	7
上明大寺町	1	1	1	2	-	1	1	2	-	-
上六名町	12	7	5	13	9	12	10	9	12	15
上六名1丁目	35	33	29	22	20	24	17	27	25	28
上六名2丁目	14	13	13	8	7	10	13	12	15	11
上六名3丁目	119	114	62	58	45	41	38	45	45	34
上六名4丁目	12	19	10	15	9	4	6	8	6	6
亀井町	14	10	13	10	8	3	3	8	9	12
唐沢町	3	-	2	4	1	1	2	3	1	-
久右工門町	5	1	2	2	4	2	1	4	5	5
久後崎町	52	37	52	42	43	33	34	37	29	31
蔵次町	1	1	-	-	-	1	-	-	1	1
康生町	48	33	33	37	17	33	32	40	31	35
康生通	46	80	65	62	59	57	44	40	43	57
小丸町	-	1	1	-	2	1	1	-	3	6
栄町	66	50	51	46	61	40	30	32	34	29
材木町	35	24	23	21	15	15	18	25	17	24
島町	-	-	-	-	-	-	-	-	-	-
真宮町	18	18	14	19	15	8	12	14	11	14
真伝町	127	133	124	99	81	74	58	66	84	111
真伝1丁目	29	27	15	18	16	11	6	4	7	11
真伝2丁目	23	24	21	18	14	6	5	6	3	6
真伝吉祥1丁目	138	135	94	74	34	29	13	13	11	13
真伝吉祥2丁目	64	53	28	22	20	14	14	19	10	12

25-29歳		30-34歳		35-39歳		40-44歳		45-49歳		行政町名/区分
男	女	男	女	男	女	男	女	男	女	
122	96	115	85	117	97	122	91	162	161	欠町
12	7	8	11	14	8	9	9	19	14	柿田町
6	2	-	1	2	4	5	3	2	1	籠田町
2	3	-	2	4	-	1	-	1	-	上明大寺町
7	9	8	9	7	11	8	4	13	22	上六名町
31	23	26	20	25	34	35	20	26	30	上六名1丁目
13	13	9	12	15	12	8	6	12	11	上六名2丁目
34	49	68	66	134	145	182	198	161	148	上六名3丁目
12	5	11	8	12	6	5	4	7	10	上六名4丁目
1	1	1	4	1	2	12	15	8	12	亀井町
1	-	-	-	1	1	1	1	-	-	唐沢町
4	2	1	3	2	2	1	3	6	7	久右エ門町
45	35	59	51	50	33	50	41	49	50	久後崎町
1	-	-	-	-	2	-	-	1	-	蔵次町
18	17	26	22	20	19	30	22	32	33	康生町
44	63	56	54	65	71	89	63	63	64	康生通
-	-	-	-	1	-	2	2	1	2	小丸町
40	34	37	29	48	37	45	48	57	43	栄町
27	26	32	21	26	19	21	19	19	20	材木町
-	-	-	-	-	-	-	-	-	-	島町
11	7	13	7	16	9	15	20	14	14	真宮町
74	87	78	78	107	105	123	108	126	108	真伝町
13	18	16	14	18	13	29	14	10	20	真伝1丁目
9	13	10	9	14	14	16	7	14	22	真伝2丁目
43	44	30	29	29	29	37	43	81	116	真伝吉祥1丁目
14	8	36	42	74	106	124	111	105	124	真伝吉祥2丁目

75-79歳		80-84歳		85-89歳		90歳以上		合計		行政町名/区分
男	女	男	女	男	女	男	女	男	女	
83	103	62	86	43	57	14	43	1,993	1,885	欠町
9	6	5	11	5	4	1	4	160	145	柿田町
3	2	2	2	2	3	-	4	37	43	籠田町
-	1	1	-	1	2	-	-	16	18	上明大寺町
12	13	12	10	2	6	3	5	156	181	上六名町
21	34	16	22	8	7	5	12	432	422	上六名1丁目
8	12	6	11	6	5	-	5	178	170	上六名2丁目
28	24	11	27	15	16	5	15	1,444	1,502	上六名3丁目
7	8	7	6	3	7	2	3	134	143	上六名4丁目
8	9	4	13	3	2	2	4	121	130	亀井町
1	1	1	2	1	2	1	5	19	22	唐沢町
2	4	3	4	1	1	-	2	56	58	久右エ門町
25	34	26	36	14	26	2	24	662	670	久後崎町
1	1	1	1	1	-	-	-	7	7	蔵次町
30	30	14	27	13	23	6	11	437	470	康生町
35	47	22	39	19	35	11	18	903	967	康生通
2	1	1	-	-	1	-	-	20	20	小丸町
29	31	21	31	11	26	5	16	694	661	栄町
30	41	20	32	14	17	4	10	379	401	材木町
1	-	-	-	-	-	-	-	1	0	島町
9	13	4	6	5	6	1	7	200	205	真宮町
91	96	60	68	27	39	12	32	1,622	1,598	真伝町
2	3	4	3	-	3	1	1	228	223	真伝1丁目
2	2	2	4	3	-	-	2	214	180	真伝2丁目
20	30	15	12	8	10	3	-	864	893	真伝吉祥1丁目
11	7	3	3	1	7	1	2	905	922	真伝吉祥2丁目

行政町名/区分	0-4歳		5-9歳		10-14歳		15-19歳		20-24歳	
	男	女	男	女	男	女	男	女	男	女
十王町	1	3	5	2	2	3	2	4	3	4
城北町	4	8	4	5	13	18	29	20	20	25
末広町	14	14	15	20	20	32	29	26	33	30
菅生町	2	-	3	2	4	7	2	3	8	3
田町	2	1	6	3	5	7	7	2	4	6
滝町	43	39	62	61	103	84	146	110	104	106
田口町	18	14	59	51	65	71	41	23	11	14
竜美新町	10	3	11	6	8	5	20	16	18	18
竜美旭町	12	10	20	22	25	22	15	19	28	20
竜美北1丁目	11	18	13	12	9	9	12	15	13	9
竜美北2丁目	4	12	11	6	10	9	10	9	11	7
竜美台1丁目	2	1	6	5	8	20	13	11	10	10
竜美台2丁目	9	6	18	13	10	12	15	8	11	9
竜美中1丁目	-	-	-	-	-	-	2	2	3	2
竜美中2丁目	10	6	9	15	18	17	15	31	15	9
竜美大入町	6	7	4	7	8	2	12	9	9	16
竜美西1丁目	5	4	4	3	4	8	7	7	17	9
竜美西2丁目	1	1	3	2	3	2	5	2	10	9
竜美東1丁目	12	9	7	11	19	15	18	17	20	12
竜美東2丁目	8	15	16	9	17	11	11	19	13	18
竜美東3丁目	16	11	18	13	24	15	19	14	16	31
竜美南1丁目	6	5	13	7	9	7	4	9	8	9
竜美南2丁目	10	14	17	8	11	8	8	11	5	5
竜美南3丁目	11	5	12	8	8	12	9	8	11	8
竜美南4丁目	20	18	25	24	19	14	23	11	27	37
天白町	16	16	28	17	20	31	24	23	44	27

行政町名/区分	50-54歳		55-59歳		60-64歳		65-69歳		70-74歳	
	男	女	男	女	男	女	男	女	男	女
十王町	7	5	4	6	7	6	9	6	10	9
城北町	37	36	31	23	18	14	14	19	15	14
末広町	51	54	44	32	33	33	29	30	24	34
菅生町	13	9	15	10	4	8	12	12	10	10
田町	7	8	8	11	7	5	9	7	5	10
滝町	192	150	97	82	62	77	70	98	150	237
田口町	26	25	21	14	11	14	13	18	17	15
竜美新町	31	37	30	43	36	33	29	22	12	11
竜美旭町	26	22	23	29	27	26	27	22	23	23
竜美北1丁目	14	18	9	16	20	9	7	12	9	6
竜美北2丁目	15	15	12	12	14	10	9	7	7	13
竜美台1丁目	16	16	12	18	13	12	9	11	15	27
竜美台2丁目	18	13	15	19	10	15	15	13	13	14
竜美中1丁目	1	5	3	6	1	3	2	-	-	-
竜美中2丁目	10	28	13	22	17	22	23	22	25	24
竜美大入町	13	21	16	21	13	13	10	7	8	10
竜美西1丁目	13	10	9	10	14	15	15	15	12	14
竜美西2丁目	8	7	4	8	9	10	11	8	9	11
竜美東1丁目	29	26	23	26	23	17	15	23	18	22
竜美東2丁目	26	21	18	23	8	20	20	20	24	26
竜美東3丁目	29	26	20	15	11	21	25	22	12	15
竜美南1丁目	12	10	9	10	9	13	9	9	6	7
竜美南2丁目	17	17	11	10	13	4	6	6	3	9
竜美南3丁目	16	12	10	14	10	15	17	18	11	21
竜美南4丁目	34	46	37	37	31	33	33	32	37	38
天白町	62	61	92	97	62	44	36	33	46	35

25-29歳		30-34歳		35-39歳		40-44歳		45-49歳		行政町名/区分
男	女	男	女	男	女	男	女	男	女	
6	8	6	5	4	6	7	6	1	5	十王町
12	17	5	8	11	12	21	26	27	20	城北町
32	17	25	21	21	31	43	36	26	37	末広町
13	12	11	7	8	8	8	6	7	10	菅生町
7	6	6	2	4	8	9	7	8	7	田町
54	39	72	54	65	64	84	97	172	175	滝町
11	11	13	15	42	46	73	72	59	53	田口町
23	20	15	16	9	12	12	17	28	26	竜美新町
29	24	27	21	29	21	26	27	24	32	竜美旭町
25	16	23	9	12	14	19	22	18	12	竜美北1丁目
8	6	8	7	16	7	12	14	15	20	竜美北2丁目
12	14	11	2	5	10	13	10	16	16	竜美台1丁目
15	11	13	12	13	14	19	13	9	17	竜美台2丁目
-	5	5	-	2	1	1	1	2	7	竜美中1丁目
8	7	6	12	9	13	17	29	22	17	竜美中2丁目
10	11	15	10	4	6	8	5	6	5	竜美大入町
5	5	8	11	6	4	8	7	7	10	竜美西1丁目
4	4	6	4	6	6	4	6	4	4	竜美西2丁目
9	22	20	14	17	11	24	21	24	27	竜美東1丁目
14	19	19	17	18	17	17	15	19	23	竜美東2丁目
14	24	16	15	21	22	16	21	19	32	竜美東3丁目
10	11	5	10	9	8	10	11	10	13	竜美南1丁目
8	7	19	18	12	11	15	11	25	17	竜美南2丁目
3	4	8	7	16	12	12	17	16	16	竜美南3丁目
29	38	19	18	32	27	30	29	33	25	竜美南4丁目
39	42	37	34	31	32	41	28	39	51	太白町

75-79歳		80-84歳		85-89歳		90歳以上		合計		行政町名/区分
男	女	男	女	男	女	男	女	男	女	
3	3	3	7	2	3	1	5	83	96	十王町
17	18	10	9	2	7	3	6	293	305	城北町
19	30	13	14	9	7	1	9	481	507	末広町
10	17	15	9	5	8	5	8	155	149	菅生町
10	6	4	10	5	7	3	1	116	114	田町
186	185	113	104	47	48	16	34	1,838	1,844	滝町
8	11	9	9	5	8	1	10	503	494	田口町
6	6	5	9	3	3	-	1	306	304	竜美新町
32	31	10	20	5	10	1	10	409	411	竜美旭町
4	11	5	2	4	4	2	9	229	223	竜美北1丁目
9	11	11	17	5	3	1	8	188	193	竜美北2丁目
22	20	10	11	8	5	1	4	202	223	竜美台1丁目
19	25	13	18	5	9	4	8	244	249	竜美台2丁目
-	2	1	1	2	2	-	-	25	37	竜美中1丁目
13	19	10	11	5	8	3	10	248	322	竜美中2丁目
7	6	3	3	1	3	1	1	154	163	竜美大入町
18	14	10	7	6	3	5	3	173	159	竜美西1丁目
5	4	5	9	4	4	6	8	107	109	竜美西2丁目
18	25	17	13	9	13	3	14	325	338	竜美東1丁目
29	35	20	26	11	10	1	13	309	357	竜美東2丁目
20	28	10	15	7	7	1	11	314	358	竜美東3丁目
11	6	2	3	2	6	-	3	144	157	竜美南1丁目
8	12	12	7	2	5	2	4	204	184	竜美南2丁目
21	17	16	16	3	4	1	9	211	223	竜美南3丁目
32	29	21	21	6	17	7	9	495	503	竜美南4丁目
19	26	12	14	2	9	3	10	653	630	太白町

行政町名/区分	0-4歳		5-9歳		10-14歳		15-19歳		20-24歳	
	男	女	男	女	男	女	男	女	男	女
伝馬通	6	2	13	7	13	9	17	11	15	18
中町	54	59	65	81	83	87	120	102	74	78
中岡崎町	9	11	9	9	4	8	6	7	7	6
西魚町	3	2	6	4	4	-	2	2	2	1
錦町	9	8	5	4	6	10	5	11	19	13
西中町	5	1	3	4	-	-	-	1	1	-
根石町	3	3	1	6	3	5	2	3	4	-
能見町	2	5	3	4	9	7	3	5	-	2
能見通	6	15	8	8	5	6	9	15	9	5
箱柳町	4	4	9	4	5	3	10	5	7	5
八幡町	3	6	6	14	10	12	14	9	9	8
八帖町	5	7	3	2	6	6	8	6	6	5
八帖北町	47	43	33	31	23	23	23	24	39	32
八帖南町	14	20	22	14	18	13	16	21	30	21
東能見町	-	-	1	-	2	2	-	2	-	-
東明大寺町	7	3	9	6	5	10	7	6	14	12
日名北町	1	1	1	4	3	3	6	-	18	3
日名中町	15	17	21	23	25	29	45	27	35	44
日名西町	13	12	17	15	20	23	29	23	37	42
日名本町	27	22	27	16	21	20	21	13	18	22
日名南町	24	19	25	31	45	34	38	22	34	29
広幡町	9	8	13	12	9	12	7	12	16	12
吹矢町	8	3	4	1	4	4	6	2	15	9
福寿町	2	3	2	3	4	4	8	5	4	4
蓬萊町	1	1	4	7	1	4	1	5	1	4
本町通	-	-	-	2	-	1	2	2	1	5

行政町名/区分	50-54歳		55-59歳		60-64歳		65-69歳		70-74歳	
	男	女	男	女	男	女	男	女	男	女
伝馬通	23	29	25	27	22	22	14	20	19	24
中町	157	146	144	133	113	104	123	139	140	135
中岡崎町	11	11	17	10	15	14	10	9	20	20
西魚町	7	4	2	1	3	6	4	3	4	6
錦町	12	13	9	13	19	18	9	10	15	8
西中町	4	4	4	3	4	2	4	5	7	7
根石町	4	4	6	1	6	2	2	4	1	6
能見町	8	7	5	4	13	12	4	15	11	7
能見通	20	24	15	17	15	13	13	13	12	17
箱柳町	6	9	9	8	8	20	10	14	23	19
八幡町	19	16	9	10	7	7	7	13	12	7
八帖町	13	11	8	11	14	10	4	10	11	9
八帖北町	51	37	42	40	47	38	32	31	35	45
八帖南町	32	30	24	27	18	19	28	27	30	31
東能見町	-	-	1	1	2	4	5	3	2	3
東明大寺町	10	14	13	19	20	13	14	12	13	18
日名北町	4	5	7	6	4	2	2	5	2	3
日名中町	66	63	62	58	44	31	29	26	36	38
日名西町	60	58	42	46	43	49	33	17	33	28
日名本町	40	27	28	17	18	13	9	21	24	24
日名南町	60	60	41	29	40	32	31	18	27	35
広幡町	25	23	14	13	13	17	14	17	12	16
吹矢町	10	16	9	10	8	9	11	12	11	8
福寿町	9	5	14	11	6	6	8	4	7	7
蓬萊町	8	7	2	2	2	6	5	3	6	8
本町通	8	6	5	4	4	6	6	4	3	3

25-29歳		30-34歳		35-39歳		40-44歳		45-49歳		行政町名/区分
男	女	男	女	男	女	男	女	男	女	
21	7	15	9	8	6	21	17	21	20	伝馬通
93	73	91	61	124	96	122	120	156	140	中町
10	16	8	16	8	11	19	18	19	13	中岡崎町
2	5	3	2	4	-	5	3	3	7	西魚町
27	14	14	10	17	10	14	12	19	17	錦町
2	2	2	4	4	6	3	2	1	2	西中町
5	5	2	5	6	5	6	3	2	5	根石町
4	2	6	4	8	4	9	7	8	9	能見町
7	13	10	12	22	11	10	10	11	12	能見通
4	5	8	6	9	12	13	8	13	13	箱柳町
6	3	7	7	9	12	12	18	11	8	八幡町
2	3	9	8	9	7	3	10	10	6	八帖町
55	46	53	54	69	46	63	50	61	49	八帖北町
17	15	29	29	31	25	26	21	33	24	八帖南町
2	1	-	-	-	2	1	1	2	-	東能見町
23	14	15	16	13	10	14	9	9	7	東明大寺町
15	4	14	2	2	3	3	3	2	1	日名北町
31	42	43	28	48	40	42	30	57	50	日名中町
48	35	45	28	31	27	50	27	52	44	日名西町
25	30	42	38	33	32	26	22	25	27	日名本町
40	26	51	30	39	36	59	35	44	47	日名南町
13	11	15	19	23	10	23	19	20	24	広幡町
18	16	12	9	11	7	11	9	13	5	吹矢町
2	4	1	3	4	8	4	6	8	7	福寿町
2	3	6	2	2	5	3	2	7	3	蓬萊町
3	3	2	3	-	1	1	1	3	2	本町通

75-79歳		80-84歳		85-89歳		90歳以上		合計		行政町名/区分
男	女	男	女	男	女	男	女	男	女	
30	30	13	25	8	16	8	17	312	316	伝馬通
125	135	86	133	55	87	39	80	1,964	1,989	中町
13	12	6	7	5	9	2	7	198	214	中岡崎町
4	3	1	3	2	1	-	4	61	57	西魚町
10	15	7	5	7	5	1	3	224	199	錦町
2	3	2	6	-	4	1	3	49	59	西中町
5	3	3	5	2	8	1	4	64	77	根石町
12	17	7	11	6	13	4	8	122	143	能見町
8	11	7	14	4	5	2	11	193	232	能見通
13	11	12	9	1	9	-	5	164	169	箱柳町
9	16	11	7	2	5	4	6	167	184	八幡町
9	13	6	6	4	8	2	12	132	150	八帖町
32	30	29	28	12	18	9	16	755	681	八帖北町
24	30	11	17	8	14	3	11	414	409	八帖南町
4	5	4	5	-	1	1	3	27	33	東能見町
8	11	7	10	8	6	3	2	212	198	東明大寺町
3	4	-	1	-	-	-	2	87	52	日名北町
23	26	19	33	10	14	3	8	654	627	日名中町
25	22	13	21	8	9	3	6	602	532	日名西町
15	26	16	18	4	5	2	5	421	398	日名本町
36	34	22	17	15	16	2	7	673	557	日名南町
18	23	13	8	4	4	5	5	266	265	広幡町
7	3	3	11	6	10	4	10	171	154	吹矢町
8	11	6	12	4	7	1	8	102	118	福寿町
3	2	3	4	1	3	3	4	61	75	蓬萊町
4	9	5	6	4	2	2	3	53	63	本町通

行政町名/区分	0-4歳		5-9歳		10-14歳		15-19歳		20-24歳	
	男	女	男	女	男	女	男	女	男	女
松本町	7	3	6	6	4	5	5	1	4	7
花崗町	1	3	2	-	2	-	1	-	6	4
三崎町	3	8	8	9	11	10	13	12	13	9
南明大寺町	8	5	13	13	15	19	22	24	28	20
明大寺町	155	165	245	235	252	280	234	216	269	217
明大寺本町	2	5	7	12	7	10	12	5	18	16
向山町	5	4	1	4	6	6	5	6	5	4
六名1丁目	7	11	16	9	8	8	7	6	16	16
六名2丁目	9	6	12	7	3	6	5	2	7	3
六名3丁目	3	2	5	8	10	10	6	10	6	6
六名町	-	-	-	-	1	-	-	-	-	-
六名新町	10	8	20	15	25	14	12	15	26	20
六名東町	20	18	21	15	20	24	20	19	35	22
六名本町	26	22	26	27	32	24	24	32	46	46
六名南1丁目	3	8	10	6	15	8	8	11	6	6
六名南2丁目	6	9	9	11	12	18	12	13	15	9
元欠町	5	6	7	7	11	11	11	11	9	8
元能見町	19	16	29	30	31	27	26	28	32	27
門前町	2	4	2	4	3	2	6	2	4	5
安戸町	2	1	2	4	2	3	-	2	1	2
祐金町	-	-	4	3	4	4	1	-	2	6
米河内町	7	11	7	11	15	11	9	7	17	13
両町	4	9	8	6	8	5	4	11	6	9
連尺通	3	1	5	3	3	3	1	1	2	-
六地藏町	1	1	1	3	2	4	-	1	-	1
六供町	45	25	42	42	43	49	42	36	48	36

行政町名/区分	50-54歳		55-59歳		60-64歳		65-69歳		70-74歳	
	男	女	男	女	男	女	男	女	男	女
松本町	7	8	10	8	11	13	11	16	14	8
花崗町	9	9	5	9	8	6	4	3	2	3
三崎町	24	26	12	10	10	12	8	11	6	9
南明大寺町	38	37	38	23	28	24	14	17	17	10
明大寺町	417	393	344	317	254	270	259	237	223	234
明大寺本町	12	15	18	17	24	17	17	11	14	14
向山町	9	5	8	9	6	2	2	7	4	7
六名1丁目	18	12	8	7	5	10	11	20	24	14
六名2丁目	9	9	6	2	6	12	8	7	11	8
六名3丁目	11	13	4	9	6	6	3	3	4	5
六名町	1	-	1	1	-	-	-	-	-	-
六名新町	40	31	31	30	31	40	32	35	36	39
六名東町	42	40	31	45	36	32	25	38	25	26
六名本町	61	56	51	53	43	35	33	18	26	31
六名南1丁目	16	10	10	12	9	10	9	7	4	7
六名南2丁目	20	17	22	19	15	10	8	7	7	6
元欠町	16	15	20	19	17	16	17	11	14	11
元能見町	41	36	43	44	30	40	40	31	38	44
門前町	10	7	5	3	9	10	6	7	9	6
安戸町	2	1	3	3	4	5	4	4	4	4
祐金町	1	4	2	3	4	5	1	3	5	10
米河内町	28	23	21	20	29	24	26	34	30	27
両町	9	13	11	16	23	20	21	14	17	17
連尺通	6	5	2	1	3	4	3	5	4	6
六地藏町	2	4	2	2	2	3	4	5	6	5
六供町	77	75	62	76	70	68	65	47	49	43

25-29歳		30-34歳		35-39歳		40-44歳		45-49歳		行政町名/区分
男	女	男	女	男	女	男	女	男	女	
5	7	6	9	7	7	11	8	8	4	松本町
10	2	5	2	5	3	1	1	9	5	花崗町
7	7	5	8	14	8	10	11	21	19	三崎町
24	17	19	14	18	11	19	21	21	29	南明大寺町
284	240	273	237	311	272	360	344	388	370	明大寺町
31	12	19	13	14	13	19	15	16	17	明大寺本町
5	8	7	4	8	5	7	7	9	10	向山町
15	17	17	11	13	12	22	20	14	17	六名1丁目
10	9	12	6	11	15	12	11	7	3	六名2丁目
9	6	5	5	9	6	9	6	6	6	六名3丁目
-	-	-	-	-	-	-	-	-	2	六名町
32	24	29	20	23	22	29	35	30	24	六名新町
35	36	42	39	37	25	37	31	34	32	六名東町
43	53	44	32	39	35	42	45	44	38	六名本町
8	14	9	11	10	12	14	9	9	12	六名南1丁目
12	12	19	11	19	21	13	10	21	17	六名南2丁目
16	13	17	8	12	12	19	15	14	11	元欠町
27	29	25	33	33	34	39	33	41	42	元能見町
7	7	9	8	10	7	9	6	2	7	門前町
1	3	3	2	3	3	4	2	3	3	安戸町
2	1	2	-	3	3	7	5	3	5	祐金町
15	7	14	15	22	18	16	13	21	18	米河内町
10	13	10	12	11	13	16	16	11	11	両町
4	1	4	1	4	2	4	5	6	5	連尺通
1	3	1	3	3	2	2	2	5	3	六地藏町
42	43	40	28	51	58	65	52	56	44	六供町

75-79歳		80-84歳		85-89歳		90歳以上		合計		行政町名/区分
男	女	男	女	男	女	男	女	男	女	
12	9	6	14	5	8	7	16	146	157	松本町
4	11	5	6	5	7	1	2	85	76	花崗町
9	13	9	9	5	3	1	3	189	197	三崎町
9	15	5	24	5	5	3	6	344	334	南明大寺町
215	262	145	201	90	144	43	136	4,761	4,770	明大寺町
11	11	6	11	3	10	1	7	251	231	明大寺本町
11	15	4	5	4	4	-	2	106	114	向山町
11	11	4	9	5	6	1	6	222	222	六名1丁目
8	5	5	5	2	5	2	6	145	127	六名2丁目
6	2	3	7	2	1	1	4	108	115	六名3丁目
-	1	1	-	-	2	-	-	4	6	六名町
22	33	20	16	6	12	3	10	457	443	六名新町
29	30	20	24	4	20	4	7	517	523	六名東町
21	31	18	27	11	14	4	6	634	625	六名本町
15	10	7	9	2	10	2	2	166	174	六名南1丁目
7	11	8	11	1	6	1	1	227	219	六名南2丁目
6	11	7	13	5	14	2	7	225	219	元欠町
41	38	23	35	14	21	7	26	579	614	元能見町
6	6	4	13	3	1	1	11	107	116	門前町
4	3	4	4	3	2	-	4	49	55	安戸町
6	6	5	7	2	5	1	5	55	75	祐金町
24	30	18	14	7	24	1	14	327	334	米河内町
11	12	9	15	4	13	3	11	196	236	両町
9	9	4	5	1	3	-	4	68	64	連尺通
9	9	7	6	1	4	1	4	50	65	六地藏町
54	88	48	55	30	47	14	41	943	953	六供町

行政町名/区分	0-4歳		5-9歳		10-14歳		15-19歳		20-24歳	
	男	女	男	女	男	女	男	女	男	女
六供本町	2	1	2	-	4	2	-	-	5	2
若宮町	10	7	8	9	5	8	10	6	7	14
八丁町	-	-	-	-	-	-	-	-	-	-
岡崎支所管内	1,161	1,152	1,507	1,445	1,691	1,577	1,483	1,362	1,556	1,512
上地町	29	24	32	44	52	39	58	38	49	49
上地1丁目	34	33	45	36	63	58	78	89	98	83
上地2丁目	33	29	62	48	54	37	34	37	39	50
上地3丁目	33	42	64	72	55	64	51	48	38	40
上地4丁目	15	15	22	22	28	16	22	20	28	23
上地5丁目	15	16	30	31	43	18	31	19	43	34
上地6丁目	40	38	38	30	28	35	34	24	26	31
江口1丁目	24	17	12	14	25	24	16	18	23	26
江口2丁目	21	25	14	16	22	16	11	9	22	23
江口3丁目	9	10	18	9	13	9	3	4	12	11
庄司田1丁目	6	7	8	11	17	8	11	8	12	16
庄司田2丁目	7	14	18	13	11	3	13	12	20	10
庄司田3丁目	5	10	8	12	8	9	7	8	4	7
城南町	12	15	20	21	33	34	26	37	34	28
戸崎町	115	113	127	104	144	153	156	132	145	157
戸崎新町	6	4	4	10	3	6	7	2	9	2
戸崎元町	13	13	21	19	19	16	21	16	26	11
中田町	6	6	3	3	4	9	1	3	2	2
柱町	90	90	74	71	89	70	79	77	78	112
柱曙1丁目	15	10	13	19	20	36	22	21	29	21
柱曙2丁目	20	19	19	20	17	15	7	13	14	5
柱曙3丁目	25	7	20	4	8	7	7	2	6	3

行政町名/区分	50-54歳		55-59歳		60-64歳		65-69歳		70-74歳	
	男	女	男	女	男	女	男	女	男	女
六供本町	-	8	5	3	4	4	4	8	10	7
若宮町	19	15	9	14	17	14	22	20	18	16
八丁町	-	-	-	-	-	-	-	-	1	1
岡崎支所管内	2,317	2,206	2,039	2,016	1,767	1,780	1,571	1,582	1,601	1,735
上地町	53	62	70	57	61	50	40	38	38	40
上地1丁目	114	126	90	94	81	81	75	77	77	77
上地2丁目	59	52	76	67	56	63	66	45	44	49
上地3丁目	74	64	61	65	59	72	78	70	58	50
上地4丁目	47	40	40	45	36	43	31	44	64	38
上地5丁目	37	38	41	41	29	26	26	43	46	58
上地6丁目	64	44	42	49	60	67	55	66	52	57
江口1丁目	34	36	23	28	22	19	16	21	23	28
江口2丁目	40	23	24	25	17	22	14	20	26	29
江口3丁目	16	17	18	17	17	11	12	8	9	12
庄司田1丁目	23	15	10	10	16	15	13	11	16	15
庄司田2丁目	31	20	10	12	16	23	15	22	25	28
庄司田3丁目	16	13	5	7	15	15	16	15	12	16
城南町	48	50	48	38	30	37	29	28	39	53
戸崎町	246	260	256	267	221	216	170	159	176	185
戸崎新町	8	9	8	3	8	5	4	15	5	9
戸崎元町	34	29	18	18	16	19	17	13	10	25
中田町	8	3	8	5	8	13	5	4	6	7
柱町	103	108	103	102	88	81	65	64	63	72
柱曙1丁目	31	46	43	42	31	31	24	18	18	26
柱曙2丁目	30	27	23	18	17	21	13	11	13	17
柱曙3丁目	9	14	16	8	13	12	12	11	8	7

25-29歳		30-34歳		35-39歳		40-44歳		45-49歳		行政町名/区分
男	女	男	女	男	女	男	女	男	女	
-	3	5	3	2	5	3	4	4	2	六供本町
7	12	11	6	16	16	12	8	23	20	若宮町
-	-	-	-	-	-	-	-	-	-	八丁町
1,795	1,608	1,839	1,670	1,993	1,888	2,245	2,034	2,353	2,191	岡崎支所管内
59	51	60	39	56	50	51	63	65	53	上地町
70	52	54	50	57	64	92	71	103	103	上地1丁目
35	41	57	63	58	48	70	58	58	55	上地2丁目
50	47	60	53	96	70	69	72	62	72	上地3丁目
26	20	30	24	23	41	35	28	33	35	上地4丁目
19	18	25	30	33	30	40	37	45	43	上地5丁目
42	44	62	58	51	43	46	55	62	52	上地6丁目
42	24	41	25	33	25	25	37	35	26	江口1丁目
32	24	26	30	19	24	32	23	26	31	江口2丁目
10	16	12	7	14	19	27	16	12	13	江口3丁目
17	10	14	16	11	15	17	25	18	11	庄司田1丁目
11	5	12	14	17	15	24	16	14	17	庄司田2丁目
3	11	10	7	13	15	18	7	24	14	庄司田3丁目
48	40	35	27	41	37	45	36	41	48	城南町
181	158	173	159	201	176	175	161	200	212	戸崎町
18	7	10	7	4	8	13	6	14	11	戸崎新町
27	15	10	14	22	23	26	29	35	31	戸崎元町
6	7	19	13	9	11	8	4	7	7	中田町
130	129	136	128	101	102	119	107	122	127	柱町
25	14	21	22	19	23	21	28	35	38	柱曙1丁目
22	20	23	27	33	28	23	28	19	21	柱曙2丁目
15	14	15	15	22	20	18	9	22	12	柱曙3丁目

75-79歳		80-84歳		85-89歳		90歳以上		合計		行政町名/区分
男	女	男	女	男	女	男	女	男	女	
2	6	6	7	-	-	1	5	59	70	六供本町
13	21	9	11	10	9	4	15	230	241	若宮町
-	-	-	-	-	-	-	-	1	1	八丁町
1,384	1,487	864	1,163	485	725	239	610	29,890	29,743	岡崎支所管内
31	31	30	47	26	33	10	18	870	826	上地町
51	49	35	48	15	26	10	25	1,242	1,242	上地1丁目
31	28	12	27	13	15	5	12	862	824	上地2丁目
30	27	9	6	2	9	5	9	954	952	上地3丁目
30	34	14	11	5	10	4	12	533	521	上地4丁目
42	39	24	20	7	7	5	6	581	554	上地5丁目
44	37	21	28	9	18	4	10	780	786	上地6丁目
21	18	11	16	6	6	2	2	434	410	江口1丁目
18	19	14	19	11	14	1	5	390	397	江口2丁目
17	15	6	15	6	5	2	4	233	218	江口3丁目
18	10	6	6	3	7	4	6	240	222	庄司田1丁目
16	21	13	17	9	13	4	18	286	293	庄司田2丁目
13	16	8	7	4	4	1	7	190	200	庄司田3丁目
33	35	19	20	7	10	1	8	589	602	城南町
135	158	108	139	54	84	22	78	3,005	3,071	戸崎町
11	8	4	9	5	9	3	11	144	141	戸崎新町
21	17	9	8	5	4	1	4	351	324	戸崎元町
7	10	3	3	2	5	-	3	112	118	中田町
76	80	28	62	30	48	16	22	1,590	1,652	柱町
17	18	10	8	1	8	5	10	400	439	柱曙1丁目
13	12	7	5	3	2	2	10	318	319	柱曙2丁目
6	7	6	8	4	3	3	6	235	169	柱曙3丁目

行政町名/区分	0-4歳		5-9歳		10-14歳		15-19歳		20-24歳	
	男	女	男	女	男	女	男	女	男	女
柱1丁目	5	9	12	10	7	20	10	5	17	14
柱2丁目	4	2	5	10	5	5	1	5	3	2
柱3丁目	31	39	43	29	19	9	10	7	9	9
柱4丁目	12	3	11	8	8	7	8	9	12	9
柱5丁目	20	12	8	8	7	3	11	10	12	16
柱6丁目	4	5	7	1	1	5	2	7	5	7
羽根町	94	110	161	155	179	211	148	168	173	163
羽根北町	17	12	22	32	25	23	19	21	26	33
羽根東町	14	13	14	9	21	20	15	13	14	16
羽根西1丁目	3	2	1	-	1	-	-	-	3	11
羽根西2丁目	8	11	8	10	9	4	6	12	11	12
羽根西3丁目	2	4	2	1	4	3	1	5	6	2
羽根西新町	3	2	3	4	5	-	5	4	9	3
針崎町	30	34	87	80	141	98	59	35	36	43
針崎1丁目	7	8	7	4	3	10	8	8	5	4
針崎2丁目	6	2	10	5	5	11	7	3	9	10
福岡町	159	176	228	207	234	248	250	186	245	198
不吹町	10	7	16	14	18	18	27	17	20	24
若松町	110	108	137	157	175	145	151	150	142	131
若松東1丁目	1	4	5	10	3	5	1	5	1	4
若松東2丁目	29	21	27	34	37	21	30	24	22	23
若松東3丁目	19	11	21	28	28	29	19	31	19	34
大平支所管内	664	592	771	707	834	702	774	780	899	834
岩戸町	-	-	2	-	5	1	3	2	3	4
小美町	13	8	7	11	16	17	15	22	13	15
生平町	5	7	15	13	14	13	15	10	9	5

行政町名/区分	50-54歳		55-59歳		60-64歳		65-69歳		70-74歳	
	男	女	男	女	男	女	男	女	男	女
柱1丁目	18	14	12	16	9	9	9	6	4	4
柱2丁目	8	5	9	10	11	8	9	2	4	9
柱3丁目	15	17	15	13	8	11	16	16	16	12
柱4丁目	18	18	16	10	7	8	7	9	6	10
柱5丁目	23	18	17	19	21	10	12	9	4	10
柱6丁目	6	5	7	7	5	7	4	4	5	3
羽根町	231	234	220	207	188	193	157	176	159	176
羽根北町	38	31	35	40	33	18	21	23	34	31
羽根東町	24	23	21	17	12	22	12	15	13	12
羽根西1丁目	-	1	2	5	2	2	2	4	5	6
羽根西2丁目	11	20	18	12	9	10	6	11	9	5
羽根西3丁目	6	1	2	4	3	2	2	1	1	1
羽根西新町	12	10	14	14	15	13	9	1	7	9
針崎町	65	71	46	42	37	42	26	25	25	22
針崎1丁目	6	7	12	6	6	14	9	3	3	3
針崎2丁目	12	12	4	9	6	10	4	5	5	3
福岡町	353	306	272	270	224	224	227	215	229	271
不吹町	24	34	36	37	35	33	33	36	23	22
若松町	226	191	182	192	161	139	140	133	145	133
若松東1丁目	12	6	8	9	6	7	13	21	15	13
若松東2丁目	48	40	30	28	29	24	33	33	29	37
若松東3丁目	36	46	28	31	23	32	24	31	32	45
大平支所管内	1,251	1,164	1,066	979	851	847	814	820	893	971
岩戸町	2	2	4	3	3	1	4	1	6	5
小美町	32	30	20	17	14	24	22	19	22	21
生平町	20	20	13	10	13	12	23	22	19	17

25-29歳		30-34歳		35-39歳		40-44歳		45-49歳		行政町名/区分
男	女	男	女	男	女	男	女	男	女	
15	19	19	14	12	11	18	18	18	16	柱1丁目
11	6	7	4	10	6	4	5	9	10	柱2丁目
19	20	24	22	53	52	41	41	28	21	柱3丁目
15	11	13	8	10	7	17	14	21	12	柱4丁目
23	15	19	18	17	17	17	12	16	21	柱5丁目
13	11	7	1	7	5	7	10	5	7	柱6丁目
176	186	204	175	200	213	285	239	293	265	羽根町
36	32	32	28	31	37	36	23	39	30	羽根北町
25	22	28	28	29	16	23	28	30	16	羽根東町
8	8	6	3	3	3	4	4	2	-	羽根西1丁目
8	12	14	10	14	12	7	10	17	9	羽根西2丁目
11	9	5	10	6	5	6	4	8	5	羽根西3丁目
17	9	10	8	6	8	6	5	3	6	羽根西新町
37	43	33	39	58	71	122	122	99	90	針崎町
16	14	15	14	14	8	10	15	7	6	針崎1丁目
6	8	4	4	7	5	9	5	5	13	針崎2丁目
240	223	263	255	284	263	325	275	367	313	福岡町
24	18	19	13	25	26	30	27	31	21	不吹町
154	125	161	141	196	160	202	187	206	199	若松町
6	6	9	3	13	6	12	10	10	10	若松東1丁目
32	26	21	23	33	35	41	33	42	48	若松東2丁目
15	18	21	21	32	35	29	31	45	41	若松東3丁目
908	835	1,022	809	1,082	974	1,086	961	1,215	1,073	大平支所管内
-	-	1	2	-	-	2	5	2	1	岩戸町
12	9	11	6	21	15	21	13	26	25	小美町
4	5	9	8	12	15	22	17	14	15	生平町

75-79歳		80-84歳		85-89歳		90歳以上		合計		行政町名/区分
男	女	男	女	男	女	男	女	男	女	
3	6	3	5	2	6	2	1	195	203	柱1丁目
6	7	4	7	1	5	4	5	115	113	柱2丁目
8	8	6	6	1	3	3	3	365	338	柱3丁目
10	6	2	5	5	2	-	2	198	158	柱4丁目
11	8	9	13	6	5	2	1	255	225	柱5丁目
6	6	4	8	1	2	-	2	96	103	柱6丁目
153	152	107	145	59	81	30	73	3,217	3,322	羽根町
24	22	12	20	11	11	5	4	496	471	羽根北町
10	12	10	8	10	10	-	1	325	301	羽根東町
3	1	1	5	2	1	-	1	48	57	羽根西1丁目
8	9	4	10	3	6	-	1	170	186	羽根西2丁目
1	-	1	2	2	2	-	2	69	63	羽根西3丁目
1	5	4	9	2	4	2	4	133	118	羽根西新町
18	23	10	21	4	15	5	8	938	924	針崎町
3	4	6	5	1	5	1	5	139	143	針崎1丁目
3	5	-	2	-	4	-	4	102	120	針崎2丁目
217	262	147	193	84	108	35	112	4,383	4,305	福岡町
22	32	15	17	10	23	4	7	422	426	不吹町
122	142	66	102	37	64	25	64	2,738	2,663	若松町
14	15	12	9	3	3	2	6	146	152	若松東1丁目
31	46	28	14	7	13	7	12	556	535	若松東2丁目
29	27	16	28	7	12	2	6	445	537	若松東3丁目
848	983	598	748	325	505	144	427	16,045	15,711	大平支所管内
3	2	-	2	2	1	-	1	42	33	岩戸町
22	34	22	26	13	7	1	9	323	328	小美町
14	15	7	8	9	13	3	4	240	229	生平町

行政町名/区分	0-4歳		5-9歳		10-14歳		15-19歳		20-24歳	
	男	女	男	女	男	女	男	女	男	女
大平町	132	104	150	139	152	136	128	139	164	163
岡町	47	57	38	40	49	51	54	67	79	48
切越町	-	-	-	-	-	-	2	-	1	-
高隆寺町	-	2	-	1	3	2	1	2	-	3
古部町	-	1	4	3	1	-	2	2	4	2
才栗町	-	1	1	3	10	7	6	2	7	5
須淵町	-	-	2	-	1	-	3	1	2	1
茅原沢町	1	4	2	4	13	10	8	9	18	14
秦梨町	6	11	3	6	12	15	11	10	11	15
保母町	8	4	13	10	17	18	28	13	23	16
洞町	50	49	55	48	79	50	60	73	77	112
丸山町	46	32	60	44	57	51	55	73	60	48
美合町	223	200	254	238	248	207	265	244	254	248
美合新町	27	12	17	17	18	11	14	14	41	18
美合西町	17	13	12	12	10	7	12	12	21	17
緑丘1丁目	25	22	25	26	37	32	37	30	31	35
緑丘2丁目	21	13	11	21	29	14	23	24	40	31
緑丘3丁目	13	24	31	22	28	36	30	28	38	29
みはらし台	29	28	69	49	35	24	2	3	1	3
蓬生町	1	-	-	-	-	-	-	-	2	2
東部支所管内	350	362	383	408	487	378	448	415	546	464
池金町	10	8	12	11	9	12	6	5	8	9
市場町	6	8	12	9	9	8	10	11	8	7
大幡町	4	6	10	7	6	12	4	7	12	5
上衣文町	14	11	15	15	11	13	16	7	12	5
桑谷町	6	8	18	20	19	11	14	16	8	25

行政町名/区分	50-54歳		55-59歳		60-64歳		65-69歳		70-74歳	
	男	女	男	女	男	女	男	女	男	女
大平町	224	177	174	151	110	111	108	106	117	114
岡町	107	89	73	76	73	70	60	56	61	79
切越町	-	-	-	-	2	-	1	-	-	1
高隆寺町	1	4	6	5	5	4	6	5	7	6
古部町	4	5	2	2	5	5	3	5	5	2
才栗町	5	2	5	3	9	5	10	9	6	6
須淵町	4	2	4	2	4	4	5	5	6	5
茅原沢町	21	20	26	33	21	20	24	17	25	22
秦梨町	16	21	22	22	18	17	17	16	17	15
保母町	32	33	34	31	28	18	21	26	24	28
洞町	108	96	87	74	70	76	95	74	62	73
丸山町	74	62	57	43	37	37	31	39	42	43
美合町	398	391	350	329	293	291	254	283	334	365
美合新町	32	29	33	29	24	28	21	17	13	24
美合西町	30	24	28	26	18	15	17	21	20	24
緑丘1丁目	48	62	46	46	32	41	33	34	34	32
緑丘2丁目	35	38	31	28	25	24	19	32	40	44
緑丘3丁目	47	49	43	43	38	38	37	31	29	42
みはらし台	8	4	7	3	3	2	-	1	1	3
蓬生町	3	4	1	3	6	4	3	1	3	-
東部支所管内	752	669	654	653	622	637	683	662	729	778
池金町	16	11	17	18	12	11	10	11	18	30
市場町	13	14	13	12	13	16	9	11	17	18
大幡町	17	13	8	17	11	12	17	15	14	16
上衣文町	11	15	18	16	12	13	16	20	22	19
桑谷町	22	28	26	26	23	28	34	32	38	43

25-29歳		30-34歳		35-39歳		40-44歳		45-49歳		行政町名/区分
男	女	男	女	男	女	男	女	男	女	
162	170	207	166	205	181	187	161	222	181	大平町
60	62	85	63	81	54	66	70	80	64	岡町
-	-	-	-	1	-	-	1	1	1	切越町
-	1	5	1	1	2	1	3	3	2	高隆寺町
2	-	2	1	3	-	4	2	-	-	古部町
1	4	2	1	3	4	13	7	6	7	才栗町
1	-	1	-	-	1	2	-	3	4	須淵町
20	9	10	6	10	9	15	9	18	16	茅原沢町
15	9	13	8	16	10	9	12	10	9	秦梨町
22	16	26	19	21	17	27	14	31	32	保母町
95	70	90	75	93	85	112	67	101	86	洞町
50	47	47	40	63	57	75	67	82	85	丸山町
295	262	312	264	338	318	323	330	396	361	美合町
38	41	39	34	31	34	31	20	33	31	美合新町
16	14	36	12	17	16	22	15	21	18	美合西町
27	37	45	33	46	39	50	44	48	38	緑丘1丁目
43	36	27	22	35	32	33	39	45	32	緑丘2丁目
43	42	33	28	41	32	34	35	49	40	緑丘3丁目
1	-	18	20	43	53	37	30	24	24	みはらし台
1	1	3	-	1	-	-	-	-	1	蓬生町
519	442	594	459	630	486	678	572	720	602	東部支所管内
10	5	11	9	12	8	15	13	15	8	池金町
15	6	8	9	15	11	16	13	13	10	市場町
6	8	13	8	5	7	14	16	9	8	大幡町
15	13	10	16	17	16	22	17	13	11	上衣文町
10	17	15	11	25	19	30	20	29	22	桑谷町

75-79歳		80-84歳		85-89歳		90歳以上		合計		行政町名/区分
男	女	男	女	男	女	男	女	男	女	
99	125	64	90	41	68	20	55	2,666	2,537	大平町
68	68	44	65	24	35	7	34	1,156	1,148	岡町
2	1	-	-	1	-	-	1	11	5	切越町
4	3	1	2	3	2	1	3	48	53	高隆寺町
1	4	1	1	1	2	2	5	46	42	古部町
7	5	5	3	2	8	2	5	100	87	才栗町
5	-	2	4	1	3	1	3	47	35	須淵町
21	27	18	13	10	15	2	15	283	272	茅原沢町
15	19	10	27	14	19	6	16	241	277	秦梨町
24	25	17	26	8	12	4	13	408	371	保母町
69	90	65	92	35	49	18	44	1,421	1,383	洞町
28	46	29	45	17	23	6	19	916	901	丸山町
314	363	222	233	102	192	49	146	5,224	5,265	美合町
20	17	13	20	6	13	3	8	454	417	美合新町
16	21	15	21	7	9	4	8	339	305	美合西町
38	23	7	13	4	9	6	12	619	608	緑丘1丁目
32	34	21	17	11	14	3	6	524	501	緑丘2丁目
37	52	33	37	13	8	5	14	622	630	緑丘3丁目
3	3	-	2	1	-	-	-	282	252	みはらし台
6	6	2	1	-	3	1	6	33	32	蓬生町
617	708	463	579	216	379	125	292	10,216	9,945	東部支所管内
20	23	12	20	5	12	4	12	222	236	池金町
14	16	7	7	3	13	5	14	206	213	市場町
19	9	8	12	6	8	2	3	185	189	大幡町
18	18	10	18	11	16	5	6	268	265	上衣文町
33	34	30	39	12	28	7	34	399	461	桑谷町

行政町名/区分	0-4歳		5-9歳		10-14歳		15-19歳		20-24歳	
	男	女	男	女	男	女	男	女	男	女
鵜巢町	1	1	1	-	2	1	3	4	2	4
羽栗町	8	9	6	14	20	11	20	18	18	9
鉢地町	3	14	6	11	11	11	14	12	12	10
藤川町	31	27	37	30	43	33	39	39	55	44
藤川荒古	9	4	14	13	23	14	25	21	34	30
藤川台1丁目	3	4	3	8	7	6	4	5	3	1
藤川台2丁目	5	4	4	4	4	4	3	5	2	2
藤川台3丁目	6	3	2	6	11	2	7	6	8	5
舞木町	34	28	43	44	64	40	42	44	38	35
菘川町	82	96	52	42	35	23	25	21	47	53
菘川新町	27	21	20	19	27	23	32	25	64	42
本宿町	51	51	61	76	92	59	94	84	122	90
本宿茜	1	3	4	2	3	2	2	1	2	7
本宿台	13	11	10	10	5	12	9	8	15	11
本宿西	-	1	2	2	8	1	1	5	5	5
山綱町	15	19	25	34	35	38	27	36	21	26
竜泉寺町	21	25	26	31	43	42	51	35	50	39
岩津支所管内	919	838	1,198	1,108	1,371	1,300	1,313	1,274	1,263	1,071
青木町	12	13	14	18	22	26	33	30	35	34
井ノ口町	11	11	12	9	10	11	16	16	14	20
井ノ口新町	7	9	8	7	5	5	17	12	20	13
岩津町	56	56	74	83	120	103	104	119	62	92
恵田町	2	1	6	3	9	5	9	3	4	4
奥殿町	12	6	14	13	13	12	13	12	15	9
奥山田町	1	1	3	-	2	-	1	2	1	2
上里1丁目	29	29	32	27	35	36	42	31	34	19

行政町名/区分	50-54歳		55-59歳		60-64歳		65-69歳		70-74歳	
	男	女	男	女	男	女	男	女	男	女
鵜巢町	1	7	5	1	5	5	5	2	3	3
羽栗町	33	26	27	24	19	21	23	22	33	34
鉢地町	18	13	10	13	17	17	23	21	26	25
藤川町	80	52	68	60	73	50	65	60	66	96
藤川荒古	47	33	40	42	39	30	33	22	21	28
藤川台1丁目	9	4	7	4	12	22	27	22	21	18
藤川台2丁目	4	5	5	7	14	35	32	33	31	15
藤川台3丁目	10	7	7	13	23	35	46	36	19	13
舞木町	71	73	79	60	64	70	71	53	63	66
菘川町	45	46	43	46	30	35	42	33	32	41
菘川新町	72	50	40	36	35	35	21	25	24	16
本宿町	138	146	125	114	114	112	103	121	162	187
本宿茜	12	2	3	7	9	7	6	1	3	9
本宿台	14	20	16	12	10	8	14	13	11	7
本宿西	5	4	1	3	3	4	1	2	4	2
山綱町	45	38	32	45	33	26	24	36	45	43
竜泉寺町	69	62	64	77	51	45	61	71	56	49
岩津支所管内	1,979	1,741	1,562	1,343	1,235	1,201	1,176	1,286	1,470	1,719
青木町	59	41	40	42	30	31	27	22	40	44
井ノ口町	24	21	11	16	18	15	10	22	14	15
井ノ口新町	19	23	19	13	7	12	10	12	10	11
岩津町	130	130	117	103	83	78	77	86	101	133
恵田町	15	10	11	9	7	10	8	7	8	8
奥殿町	21	18	21	19	17	18	16	15	19	19
奥山田町	3	2	1	1	4	5	4	5	3	3
上里1丁目	44	33	41	32	35	31	29	19	33	44

25-29歳		30-34歳		35-39歳		40-44歳		45-49歳		行政町名/区分
男	女	男	女	男	女	男	女	男	女	
2	1	3	1	2	1	1	2	1	-	鶴巣町
12	5	25	12	21	12	14	13	26	25	羽栗町
10	10	8	5	14	10	17	15	22	17	鉢地町
44	38	55	32	69	52	70	51	72	62	藤川町
38	22	43	25	28	18	28	27	33	33	藤川荒古
2	3	6	8	4	7	14	7	10	11	藤川台1丁目
3	1	15	6	17	14	11	4	4	5	藤川台2丁目
4	5	13	11	16	14	19	9	5	7	藤川台3丁目
51	37	43	35	51	38	65	59	76	52	舞木町
72	74	94	107	83	60	51	50	50	45	菘川町
65	47	49	37	51	38	46	42	42	45	菘川新町
70	74	82	60	93	77	108	101	151	125	本宿町
1	3	3	4	5	2	9	6	6	8	本宿茜
18	14	17	15	21	11	10	8	21	9	本宿台
1	4	4	3	2	4	5	6	6	4	本宿西
32	19	28	20	32	26	42	37	52	42	山綱町
38	36	49	25	47	41	71	56	64	53	竜泉寺町
1,326	1,052	1,295	1,104	1,497	1,324	1,813	1,607	2,062	1,894	岩津支所管内
29	25	16	20	26	24	27	27	37	47	青木町
23	14	16	14	18	18	21	12	20	20	井ノ口町
18	23	17	13	26	14	17	12	21	16	井ノ口新町
67	65	72	57	76	90	141	138	150	136	岩津町
7	3	2	4	5	6	9	5	10	11	恵田町
14	12	7	9	18	13	16	11	19	21	奥殿町
1	-	4	3	1	2	2	1	2	3	奥山田町
40	36	27	30	55	43	56	40	46	59	上里1丁目

75-79歳		80-84歳		85-89歳		90歳以上		合計		行政町名/区分
男	女	男	女	男	女	男	女	男	女	
2	3	-	1	2	5	1	-	42	42	鶴巣町
26	31	19	30	14	18	7	13	371	347	羽栗町
13	17	18	17	3	6	4	11	249	255	鉢地町
68	75	48	66	19	32	12	18	1,014	917	藤川町
20	19	11	3	2	9	1	5	489	398	藤川荒古
14	14	4	6	1	4	1	2	152	156	藤川台1丁目
12	9	7	3	2	3	3	2	178	161	藤川台2丁目
7	4	2	1	-	4	4	1	209	182	藤川台3丁目
50	64	34	44	24	31	14	28	977	901	舞木町
25	29	22	32	11	24	7	19	848	876	菘川町
16	17	5	8	7	10	7	5	650	541	菘川新町
157	209	139	148	54	92	17	50	1,933	1,976	本宿町
4	6	1	3	3	1	-	1	77	75	本宿茜
3	4	4	6	2	2	1	1	214	182	本宿台
1	1	1	1	-	1	-	-	50	53	本宿西
38	44	28	48	11	20	12	25	577	622	山綱町
57	62	53	66	24	40	11	42	906	897	竜泉寺町
1,393	1,550	977	1,113	469	708	204	482	24,522	23,715	岩津支所管内
33	34	22	33	8	15	4	10	514	536	青木町
8	9	10	14	6	10	2	11	264	278	井ノ口町
7	11	2	2	4	1	1	1	235	210	井ノ口新町
96	132	82	96	42	83	20	53	1,670	1,833	岩津町
12	13	6	7	4	4	2	4	136	117	恵田町
21	19	13	14	9	9	1	6	279	255	奥殿町
2	2	4	2	1	2	2	3	42	39	奥山田町
30	31	17	17	10	16	8	9	643	582	上里1丁目

行政町名/区分	0-4歳		5-9歳		10-14歳		15-19歳		20-24歳	
	男	女	男	女	男	女	男	女	男	女
上里2丁目	20	21	33	37	62	31	46	33	38	37
上里3丁目	36	29	36	38	28	35	36	33	33	21
鴨田町	91	121	100	107	128	93	107	123	121	127
鴨田本町	15	6	10	12	8	14	5	5	11	11
鴨田南町	10	12	15	8	17	8	11	9	12	5
川向町	-	-	-	-	-	-	-	-	1	-
河原町	31	23	28	28	21	11	20	9	19	38
桑原町	38	28	78	75	128	146	72	59	44	35
寿町	14	5	12	15	11	17	16	13	25	17
駒立町	5	1	8	5	4	4	1	4	2	2
真福寺町	21	17	23	14	28	21	35	44	113	45
丹坂町	3	-	1	-	1	-	1	2	4	5
大樹寺1丁目	1	2	5	1	10	8	6	5	7	8
大樹寺2丁目	15	12	25	24	22	22	22	20	33	17
大樹寺3丁目	23	16	18	20	19	26	22	29	36	31
大門1丁目	7	1	5	2	3	2	2	2	2	3
大門2丁目	15	15	18	19	23	34	23	23	27	15
大門3丁目	44	44	44	41	45	29	37	47	32	51
大門4丁目	19	16	34	28	22	20	23	23	19	25
大門5丁目	22	14	24	27	29	27	18	24	27	27
百々町	38	32	39	28	31	30	28	27	38	23
百々西町	12	19	18	14	16	13	24	19	23	17
堂前町	17	17	24	15	17	21	17	14	14	15
西阿知和町	3	3	3	7	1	6	11	7	7	3
西蔵前町	25	19	47	43	70	79	34	34	28	25
仁木町	13	15	17	16	19	20	27	27	45	25

行政町名/区分	50-54歳		55-59歳		60-64歳		65-69歳		70-74歳	
	男	女	男	女	男	女	男	女	男	女
上里2丁目	66	51	54	34	30	29	39	39	47	41
上里3丁目	53	49	38	44	33	25	24	20	24	31
鴨田町	218	202	158	156	148	165	124	149	151	154
鴨田本町	17	14	19	13	14	17	14	13	23	13
鴨田南町	17	14	12	11	10	12	17	15	18	22
川向町	1	-	4	1	1	1	2	3	3	3
河原町	42	30	40	19	33	19	18	17	27	26
桑原町	73	65	30	22	24	24	22	22	17	23
寿町	22	17	19	23	22	26	19	21	21	30
駒立町	5	2	5	5	8	6	7	10	10	11
真福寺町	80	116	108	68	34	37	25	27	42	38
丹坂町	2	2	1	1	1	2	4	4	4	3
大樹寺1丁目	15	7	12	7	10	6	6	10	8	6
大樹寺2丁目	27	35	32	30	12	14	10	20	29	35
大樹寺3丁目	50	46	47	32	41	21	25	23	16	37
大門1丁目	7	4	6	4	5	4	7	9	6	5
大門2丁目	41	26	25	18	20	15	14	18	31	27
大門3丁目	73	59	46	54	47	40	40	40	52	63
大門4丁目	45	41	24	25	27	22	21	23	32	34
大門5丁目	43	40	38	28	30	24	19	18	25	20
百々町	58	69	52	57	53	63	65	64	63	75
百々西町	34	25	35	25	23	16	18	15	18	24
堂前町	25	23	25	25	21	22	24	20	23	30
西阿知和町	8	9	6	5	5	3	5	8	5	6
西蔵前町	46	31	37	35	31	21	11	18	21	31
仁木町	65	51	58	34	46	54	43	45	62	69

25-29歳		30-34歳		35-39歳		40-44歳		45-49歳		行政町名/区分
男	女	男	女	男	女	男	女	男	女	
65	38	46	36	58	31	58	52	68	61	上里2丁目
39	30	45	37	34	33	41	40	65	50	上里3丁目
152	110	149	137	158	135	158	153	191	156	鴨田町
18	7	18	16	16	12	14	15	15	8	鴨田本町
11	12	10	15	21	16	17	21	21	18	鴨田南町
-	-	-	1	-	-	1	-	3	-	川向町
44	42	33	30	49	23	34	30	55	41	河原町
15	14	23	25	66	75	110	123	95	88	桑原町
19	24	22	18	20	16	19	21	25	24	寿町
2	-	1	1	8	4	7	9	9	6	駒立町
54	42	36	23	34	25	38	25	42	48	真福寺町
1	-	1	1	1	4	-	-	4	3	丹坂町
14	7	9	5	5	9	9	4	18	14	大樹寺1丁目
16	17	21	18	30	31	34	24	30	32	大樹寺2丁目
35	32	57	33	41	25	39	31	49	36	大樹寺3丁目
2	2	5	9	7	3	3	2	3	3	大門1丁目
36	26	26	20	32	20	27	30	41	39	大門2丁目
64	41	72	56	67	53	55	54	77	61	大門3丁目
25	28	32	27	26	28	33	15	31	44	大門4丁目
46	31	32	30	25	27	39	29	44	36	大門5丁目
43	36	57	53	51	53	67	42	64	63	百々町
19	22	32	21	28	27	25	20	35	36	百々西町
29	25	29	21	25	22	32	25	45	26	堂前町
2	1	1	4	6	5	6	5	11	10	西阿知和町
29	30	32	19	49	49	81	75	56	45	西蔵前町
108	22	58	25	40	28	51	28	44	41	仁木町

75-79歳		80-84歳		85-89歳		90歳以上		合計		行政町名/区分
男	女	男	女	男	女	男	女	男	女	
40	43	25	15	4	11	2	7	801	647	上里2丁目
22	28	15	14	1	8	1	4	604	569	上里3丁目
139	170	120	160	64	109	35	68	2,512	2,595	鴨田町
16	22	15	21	9	10	2	14	259	243	鴨田本町
16	12	9	9	1	9	7	9	252	237	鴨田南町
3	1	1	-	-	3	2	2	22	15	川向町
9	23	13	15	5	8	1	2	522	434	河原町
18	21	15	10	8	9	2	4	878	868	桑原町
21	26	15	19	10	5	3	12	335	349	寿町
9	7	5	4	2	5	1	2	99	88	駒立町
29	32	21	22	10	11	4	18	777	673	真福寺町
2	3	3	-	-	3	1	4	35	37	丹坂町
3	8	-	2	-	5	2	2	140	116	大樹寺1丁目
23	32	15	20	7	14	1	3	404	420	大樹寺2丁目
24	29	11	19	5	6	3	6	561	498	大樹寺3丁目
4	5	3	4	1	3	2	2	80	69	大門1丁目
16	19	13	10	2	8	4	8	434	390	大門2丁目
46	43	20	27	7	14	2	6	870	823	大門3丁目
24	28	12	17	9	15	3	7	461	466	大門4丁目
16	16	3	11	5	4	1	3	486	436	大門5丁目
62	53	43	52	28	47	8	34	888	901	百々町
25	23	10	23	7	15	1	5	403	379	百々西町
23	37	31	27	13	9	3	8	437	402	堂前町
6	13	7	7	5	2	2	4	100	108	西阿知和町
20	14	7	16	9	4	2	4	635	592	西蔵前町
69	66	41	54	16	30	7	19	829	669	仁木町

行政町名/区分	0-4歳		5-9歳		10-14歳		15-19歳		20-24歳	
	男	女	男	女	男	女	男	女	男	女
日影町	1	2	2	2	1	2	1	1	1	1
東阿知和町	4	4	8	9	16	10	17	12	16	9
東蔵前町	13	19	23	24	33	22	20	14	24	15
東蔵前1丁目	8	13	15	13	12	10	9	11	11	5
東蔵前2丁目	13	5	8	17	15	14	10	16	6	10
細川町	125	121	195	153	223	237	284	273	167	131
松橋町	31	21	33	28	30	18	28	25	23	21
宮石町	6	8	4	11	7	8	10	7	5	10
八ツ木町	1	4	2	2	5	3	5	4	4	1
藪田1丁目	33	17	47	43	27	26	27	25	40	28
藪田2丁目	16	10	33	22	23	35	23	26	20	19
渡通津町	-	-	-	-	-	-	-	-	-	-
矢作支所管内	1,185	1,191	1,325	1,286	1,387	1,357	1,371	1,327	1,720	1,527
宇頭町	71	74	77	58	76	81	88	84	109	99
宇頭北町	14	8	11	12	13	12	27	11	16	13
宇頭東町	2	2	3	2	6	7	8	6	8	7
宇頭南町	4	-	12	4	9	7	6	5	9	6
上佐々木町	18	15	10	10	15	27	16	24	15	20
北野町	114	105	120	106	125	134	106	130	150	134
北本郷町	41	32	36	32	42	39	42	40	38	59
暮戸町	5	6	9	10	9	10	6	6	9	14
小針町	42	51	42	49	44	51	67	44	168	43
島坂町	11	25	14	13	19	14	20	20	22	13
下佐々木町	4	2	3	6	11	4	8	4	5	3
昭和町	24	21	17	30	28	28	34	9	38	43
大和町	127	139	142	142	131	161	142	142	186	210

行政町名/区分	50-54歳		55-59歳		60-64歳		65-69歳		70-74歳	
	男	女	男	女	男	女	男	女	男	女
日影町	2	-	2	3	4	3	4	6	3	4
東阿知和町	18	23	16	18	14	16	21	19	14	22
東蔵前町	32	24	26	29	20	21	21	30	29	25
東蔵前1丁目	15	5	12	15	13	15	13	11	10	8
東蔵前2丁目	15	19	17	7	7	17	20	7	10	6
細川町	304	242	166	143	138	154	201	259	299	393
松橋町	47	44	31	35	32	29	29	25	31	47
宮石町	11	13	16	11	9	9	9	13	16	21
八ツ木町	2	2	2	5	7	5	7	10	10	8
藪田1丁目	51	43	41	29	33	26	29	26	27	37
藪田2丁目	32	20	40	37	28	18	18	21	12	13
渡通津町	2	-	1	-	-	-	-	-	3	1
矢作支所管内	2,390	2,054	1,967	1,746	1,677	1,532	1,460	1,458	1,562	1,711
宇頭町	152	149	131	122	107	102	83	80	101	90
宇頭北町	28	24	16	15	18	14	14	24	26	31
宇頭東町	11	11	8	8	6	4	2	3	1	4
宇頭南町	11	8	6	3	4	5	6	12	18	13
上佐々木町	29	29	14	14	9	10	6	13	16	22
北野町	259	216	201	173	187	152	146	155	168	169
北本郷町	62	66	52	76	70	59	61	56	51	60
暮戸町	14	10	12	6	4	2	3	3	7	8
小針町	146	72	106	47	50	41	29	30	42	42
島坂町	33	34	25	22	17	17	22	25	21	13
下佐々木町	10	8	12	12	6	11	6	8	14	9
昭和町	41	37	39	41	44	26	17	27	26	23
大和町	255	221	206	215	173	171	170	159	152	185

25-29歳		30-34歳		35-39歳		40-44歳		45-49歳		行政町名/区分
男	女	男	女	男	女	男	女	男	女	
1	1	5	1	1	3	4	1	3	3	日影町
11	5	7	7	7	8	16	16	22	17	東阿知和町
10	13	13	23	29	26	34	33	34	22	東蔵前町
12	9	16	10	13	16	10	10	14	13	東蔵前1丁目
13	9	13	11	16	16	16	18	20	20	東蔵前2丁目
99	93	124	137	188	184	280	269	358	369	細川町
25	24	31	25	37	37	42	29	42	45	松橋町
6	10	9	7	13	7	13	18	22	12	宮石町
2	-	3	3	1	3	7	5	6	3	八ツ木町
26	41	43	30	47	34	64	50	69	53	藪田1丁目
34	30	23	19	23	26	40	39	26	35	藪田2丁目
-	-	-	-	-	-	-	-	-	-	渡通津町
2,248	1,778	2,280	1,719	2,212	1,761	2,342	1,808	2,367	2,019	矢作支所管内
146	117	121	91	120	106	139	95	143	108	宇頭町
32	26	39	27	30	24	24	17	34	26	宇頭北町
12	7	8	4	11	4	7	4	8	11	宇頭東町
7	3	6	7	12	6	11	13	11	11	宇頭南町
21	22	18	14	22	22	19	16	41	21	上佐々木町
254	176	281	168	238	163	267	164	244	179	北野町
78	63	81	53	59	56	66	53	74	61	北本郷町
9	4	6	7	10	12	6	9	16	20	暮戸町
106	34	113	56	122	52	136	61	117	66	小針町
15	18	22	26	17	16	25	19	29	26	島坂町
5	2	6	7	9	6	10	11	7	7	下佐々木町
71	40	46	31	36	36	56	39	46	42	昭和町
320	268	265	249	255	193	219	202	241	219	大和町

75-79歳		80-84歳		85-89歳		90歳以上		合計		行政町名/区分
男	女	男	女	男	女	男	女	男	女	
6	2	-	3	3	3	1	3	45	44	日影町
21	25	23	21	4	9	3	4	258	254	東阿知和町
16	24	22	36	14	25	13	13	426	438	東蔵前町
2	4	1	2	-	1	-	1	186	172	東蔵前1丁目
7	10	3	4	2	5	1	4	212	215	東蔵前2丁目
336	352	211	188	84	94	30	74	3,812	3,866	細川町
39	52	43	52	29	32	7	12	610	601	松橋町
24	18	13	11	4	6	1	5	198	205	宮石町
4	1	1	2	1	6	1	4	71	71	八ツ木町
28	25	18	20	8	12	4	4	662	569	藪田1丁目
15	10	12	11	6	8	1	4	425	403	藪田2丁目
1	2	1	-	2	-	-	-	10	3	渡通津町
1,435	1,598	991	1,066	440	630	179	508	30,538	28,076	矢作支所管内
82	102	73	87	35	49	9	37	1,863	1,731	宇頭町
19	18	13	9	4	8	3	4	381	323	宇頭北町
-	1	1	3	-	-	1	1	103	89	宇頭東町
13	9	6	3	-	4	1	-	152	119	宇頭南町
23	19	15	19	4	19	-	14	311	350	上佐々木町
139	121	53	56	25	34	8	29	3,085	2,564	北野町
51	51	36	27	8	17	10	12	958	912	北本郷町
5	11	6	9	5	5	-	2	141	154	暮戸町
38	34	22	24	11	16	4	17	1,405	830	小針町
25	25	13	17	12	10	4	10	366	363	島坂町
10	12	9	8	9	5	-	5	144	130	下佐々木町
21	32	16	23	7	7	2	13	609	548	昭和町
160	204	117	117	44	53	18	41	3,323	3,291	大和町

行政町名/区分	0-4歳		5-9歳		10-14歳		15-19歳		20-24歳	
	男	女	男	女	男	女	男	女	男	女
筒針町	23	24	17	29	24	24	30	21	40	30
富永町	12	9	14	15	16	10	8	14	16	17
中園町	43	44	70	62	67	54	66	78	72	63
新堀町	4	11	12	10	14	10	14	5	8	10
西大友町	48	30	46	38	34	33	48	43	43	54
西本郷町	29	42	19	28	49	38	38	35	51	33
橋目町	82	87	118	100	107	113	111	89	141	123
東大友町	73	101	84	96	84	69	85	64	94	67
東本郷町	15	18	17	20	21	25	21	17	14	14
東牧内町	15	8	12	19	17	13	11	27	23	27
舩越町	48	52	64	58	84	61	62	95	66	68
森越町	48	45	77	55	61	55	54	62	71	70
矢作町	214	201	229	234	242	220	195	202	248	213
渡町	54	39	50	48	39	57	58	50	60	74
六ッ美支所管内	910	822	1,068	973	1,154	1,041	1,150	1,086	1,317	1,227
赤渋町	90	86	159	120	156	147	151	141	133	164
安藤町	1	1	3	-	1	1	4	1	4	3
井内町	95	69	66	60	73	62	88	69	110	130
上青野町	16	14	12	22	17	18	34	16	28	23
上三ツ木町	14	10	6	4	3	3	9	4	5	2
上和田町	42	50	68	62	81	71	55	66	82	82
国正町	6	9	11	6	9	6	16	11	7	6
坂左右町	27	29	27	18	18	18	17	21	36	27
定国町	4	-	5	1	3	4	7	7	4	4
在家町	12	18	11	17	14	11	8	11	17	7
下青野町	22	18	17	24	15	27	35	32	28	29

行政町名/区分	50-54歳		55-59歳		60-64歳		65-69歳		70-74歳	
	男	女	男	女	男	女	男	女	男	女
筒針町	31	40	31	31	20	24	29	25	29	40
富永町	16	16	12	13	14	13	13	8	11	12
中園町	96	91	108	107	110	98	75	69	67	70
新堀町	16	8	8	11	8	9	12	10	13	19
西大友町	62	58	69	57	42	52	43	47	60	62
西本郷町	55	61	65	58	43	46	37	27	46	58
橋目町	187	162	166	142	137	136	143	153	157	181
東大友町	140	109	101	92	89	92	74	54	61	68
東本郷町	27	17	23	17	13	17	18	20	21	17
東牧内町	46	39	33	24	22	20	19	11	20	21
舩越町	86	71	59	45	51	35	32	38	51	50
森越町	98	76	80	62	75	74	75	69	64	84
矢作町	388	338	323	272	286	261	278	284	273	294
渡町	91	83	61	61	72	41	47	48	46	66
六ッ美支所管内	1,813	1,694	1,636	1,477	1,341	1,238	1,176	1,145	1,195	1,223
赤渋町	198	172	162	145	135	141	148	113	116	134
安藤町	9	3	4	5	3	3	4	4	3	8
井内町	128	132	127	87	87	73	69	73	91	94
上青野町	40	41	36	31	33	23	19	11	15	32
上三ツ木町	16	10	8	8	17	11	8	10	9	9
上和田町	118	111	97	100	91	77	82	89	73	102
国正町	9	11	8	8	8	10	11	12	11	16
坂左右町	39	30	38	32	43	29	16	26	24	29
定国町	13	9	5	4	7	5	6	5	4	14
在家町	16	12	10	15	12	15	12	16	18	17
下青野町	42	46	34	25	18	26	32	27	25	31

25-29歳		30-34歳		35-39歳		40-44歳		45-49歳		行政町名/区分
男	女	男	女	男	女	男	女	男	女	
46	22	45	33	37	28	46	35	38	36	筒針町
19	13	24	16	26	19	27	17	17	19	富永町
72	69	79	79	99	77	87	78	114	85	中園町
7	8	6	4	9	12	13	12	14	25	新堀町
59	61	56	47	57	47	62	62	72	57	西大友町
58	43	44	42	39	34	60	40	49	47	西本郷町
163	121	198	138	213	143	194	133	197	160	橋目町
113	102	169	125	136	110	128	103	138	136	東大友町
11	11	23	18	24	20	23	27	29	30	東本郷町
20	20	17	10	24	20	11	18	32	31	東牧内町
105	88	86	63	75	93	107	91	122	106	触越町
100	89	119	75	109	94	116	89	112	83	森越町
322	270	338	274	347	298	373	320	345	331	矢作町
77	81	64	55	76	70	110	80	77	76	渡町
1,554	1,431	1,513	1,259	1,543	1,309	1,569	1,350	1,716	1,574	六ッ美支所管内
189	185	162	149	200	154	204	194	223	193	赤浜町
-	2	1	-	-	2	2	3	2	6	安藤町
156	154	143	102	144	94	125	100	142	126	井内町
27	22	28	22	20	18	12	13	32	28	上青野町
7	7	11	11	8	6	5	7	11	10	上三ツ木町
116	113	112	80	107	108	108	96	119	108	上和田町
6	7	8	4	11	10	12	8	6	5	国正町
38	34	32	38	37	27	36	16	39	37	坂左右町
7	5	2	-	1	2	7	6	9	7	定国町
13	14	16	13	15	13	22	16	21	17	在家町
38	26	27	28	29	31	24	16	35	34	下青野町

75-79歳		80-84歳		85-89歳		90歳以上		合計		行政町名/区分
男	女	男	女	男	女	男	女	男	女	
31	37	28	22	12	13	4	15	561	529	筒針町
8	12	9	10	3	5	2	7	267	245	富永町
63	66	47	47	22	31	8	23	1,365	1,291	中園町
17	17	12	6	6	9	2	9	195	205	新堀町
59	69	42	49	12	11	8	14	922	891	西大友町
49	56	42	46	20	31	9	24	802	789	西本郷町
114	126	75	73	28	50	14	27	2,545	2,257	橋目町
64	70	45	43	20	17	10	31	1,708	1,549	東大友町
24	36	17	13	9	12	5	5	355	354	東本郷町
14	36	25	36	18	13	6	7	385	400	東牧内町
32	36	20	21	6	19	5	23	1,161	1,113	触越町
72	56	41	37	5	17	5	8	1,382	1,200	森越町
241	276	161	207	93	139	33	107	4,929	4,741	矢作町
61	66	47	54	22	36	8	23	1,120	1,108	渡町
948	1,052	671	825	300	462	113	313	22,687	21,501	六ッ美支所管内
118	112	63	73	22	35	14	32	2,643	2,490	赤浜町
4	7	8	3	-	1	-	3	53	56	安藤町
55	64	42	32	18	22	8	22	1,767	1,565	井内町
34	32	19	28	10	14	6	10	438	418	上青野町
11	9	7	16	6	5	3	4	164	146	上三ツ木町
64	75	39	50	10	32	6	25	1,470	1,497	上和田町
14	7	2	4	3	7	1	3	159	150	国正町
27	28	28	29	13	16	-	9	535	493	坂左右町
9	10	7	5	2	4	-	3	102	95	定国町
14	17	8	12	3	12	2	5	244	258	在家町
29	41	24	18	12	16	5	12	491	507	下青野町

行政町名/区分	0-4歳		5-9歳		10-14歳		15-19歳		20-24歳	
	男	女	男	女	男	女	男	女	男	女
下三ツ木町	9	6	5	6	15	11	18	9	12	5
下和田町	39	34	36	33	58	40	21	28	35	29
正名町	8	6	7	12	18	12	20	15	27	12
高橋町	5	8	6	4	5	6	3	3	4	3
土井町	75	65	90	80	104	82	89	82	104	95
中島町	125	111	164	129	164	143	186	160	218	156
中島中町	26	19	18	25	21	22	18	14	16	9
中島西町	19	16	25	21	30	38	38	30	20	15
中島東町	9	13	21	21	23	22	22	26	30	19
中之郷町	29	24	31	25	43	31	39	44	44	42
中村町	11	11	12	6	10	5	7	9	13	13
二軒屋町	4	2	9	8	20	11	9	6	8	8
合歓木町	14	15	22	10	20	19	14	24	14	22
野畑町	52	40	56	54	52	49	63	63	69	72
福桶町	1	3	7	7	11	8	7	15	12	9
法性寺町	63	45	63	67	54	65	71	62	92	106
牧御堂町	37	40	51	55	50	52	49	41	56	51
宮地町	55	60	60	76	66	57	52	76	89	84
額田支所管内	94	58	114	121	156	126	160	140	134	139
雨山町	-	-	1	-	-	-	3	2	-	-
淡淵町	-	-	-	-	2	-	3	5	1	6
石原町	2	1	2	3	1	1	3	1	2	-
井沢町	-	-	-	-	-	1	1	-	-	5
一色町	1	1	1	-	1	-	-	-	1	-
大代町	-	1	1	-	1	1	1	-	-	1
大高味町	1	-	2	2	4	4	2	5	2	2

行政町名/区分	50-54歳		55-59歳		60-64歳		65-69歳		70-74歳	
	男	女	男	女	男	女	男	女	男	女
下三ツ木町	14	14	12	10	13	7	6	9	7	8
下和田町	46	39	54	49	39	39	39	37	35	21
正名町	40	29	33	31	26	29	15	23	23	22
高橋町	6	3	5	7	7	12	12	7	11	4
土井町	134	116	126	111	91	81	75	80	89	76
中島町	293	259	283	260	231	198	186	164	155	158
中島中町	18	27	27	17	22	24	21	29	31	28
中島西町	28	37	38	27	29	28	34	44	61	49
中島東町	42	37	23	17	18	21	31	27	31	30
中之郷町	71	60	45	50	37	34	30	19	31	37
中村町	23	25	21	13	23	25	18	15	14	18
二軒屋町	5	4	3	8	8	8	14	19	15	22
合歓木町	34	27	30	26	21	25	21	28	31	34
野畑町	93	97	89	94	74	50	44	41	43	46
福桶町	17	13	10	11	13	15	12	11	19	21
法性寺町	132	134	99	91	78	75	75	88	81	67
牧御堂町	93	86	92	88	68	65	59	58	63	55
宮地町	96	110	117	107	89	89	77	60	66	41
額田支所管内	289	245	213	193	241	255	279	322	366	376
雨山町	3	1	3	1	1	1	4	3	5	5
淡淵町	2	1	4	3	2	2	3	5	7	9
石原町	7	3	6	6	10	13	10	7	8	11
井沢町	2	2	3	3	5	3	4	1	5	6
一色町	-	-	-	1	4	2	3	5	5	1
大代町	4	1	4	3	3	4	5	6	8	7
大高味町	4	6	1	2	5	6	7	4	4	4

25-29歳		30-34歳		35-39歳		40-44歳		45-49歳		行政町名/区分
男	女	男	女	男	女	男	女	男	女	
8	9	9	6	6	5	11	13	14	9	下三ツ木町
47	34	56	42	48	44	66	46	53	49	下和田町
20	14	15	19	21	16	18	16	20	28	正名町
1	-	8	7	13	7	2	6	11	7	高橋町
137	128	137	127	124	113	135	113	125	130	土井町
235	170	246	171	237	192	223	202	257	230	中島町
22	21	28	31	30	27	29	21	40	20	中島中町
24	28	27	21	28	29	48	37	53	48	中島西町
16	21	24	22	25	24	38	29	35	32	中島東町
49	39	36	23	35	37	49	38	49	53	中之郷町
10	8	13	10	20	18	9	7	16	16	中村町
4	5	9	4	15	9	14	19	21	11	二軒屋町
20	15	23	18	18	20	28	23	29	29	合歓木町
71	62	75	68	57	53	66	66	73	68	野畑町
1	4	3	3	9	5	11	9	16	19	福桶町
116	128	101	90	106	81	88	82	91	85	法性寺町
69	71	75	75	86	86	71	63	85	76	牧御堂町
107	105	86	75	93	78	106	85	89	93	宮地町
136	105	131	103	167	139	235	191	259	223	額田支所管内
-	-	-	2	2	-	1	-	3	2	雨山町
2	3	-	1	1	1	3	2	5	8	淡淵町
4	5	4	3	3	2	5	4	9	8	石原町
1	-	1	-	1	2	-	-	2	1	井沢町
2	2	1	1	-	1	-	1	1	2	一色町
-	-	2	1	5	3	3	1	1	1	大代町
2	1	2	2	2	4	5	4	4	4	大高味町

75-79歳		80-84歳		85-89歳		90歳以上		合計		行政町名/区分
男	女	男	女	男	女	男	女	男	女	
11	11	12	7	10	10	4	7	196	162	下三ツ木町
17	28	19	25	11	15	2	10	721	642	下和田町
22	23	16	21	7	10	3	4	359	342	正名町
3	11	5	6	-	5	-	5	107	111	高橋町
63	89	47	87	32	62	11	16	1,788	1,733	土井町
121	120	78	104	36	54	13	50	3,451	3,031	中島町
16	19	7	12	2	4	1	3	393	372	中島中町
26	24	21	16	7	10	2	5	558	523	中島西町
24	21	12	15	5	5	2	2	431	404	中島東町
37	43	30	44	12	12	4	12	701	667	中之郷町
9	15	11	22	11	6	2	3	253	245	中村町
12	3	3	4	2	5	-	1	175	157	二軒屋町
25	26	22	24	7	16	2	6	395	407	合歓木町
30	39	31	30	14	22	7	18	1,059	1,032	野畑町
22	23	14	13	5	6	-	9	190	204	福桶町
48	61	46	48	12	17	6	12	1,422	1,404	法性寺町
42	40	21	42	14	13	2	7	1,083	1,064	牧御堂町
41	54	29	35	14	26	7	15	1,339	1,326	宮地町
325	278	171	244	102	204	67	223	3,639	3,685	額田支所管内
5	3	1	4	2	1	1	4	35	29	雨山町
7	4	1	3	2	4	-	3	45	60	淡淵町
13	12	9	12	3	6	4	10	105	108	石原町
4	3	2	5	1	1	-	2	32	35	井沢町
3	1	1	2	1	1	4	1	29	22	一色町
6	3	3	7	1	2	1	5	49	47	大代町
4	7	3	5	2	3	-	5	56	70	大高味町

行政町名/区分	0-4歳		5-9歳		10-14歳		15-19歳		20-24歳	
	男	女	男	女	男	女	男	女	男	女
小久田町	-	-	1	1	1	1	-	2	2	1
鹿勝川町	11	2	13	12	15	3	20	14	5	8
檜山町	27	15	32	29	30	26	37	29	29	31
鍛埜町	-	-	1	3	3	4	3	1	4	-
片寄町	-	3	2	2	9	3	8	7	5	3
木下町	-	-	1	1	1	-	1	1	1	1
切山町	2	1	-	2	-	-	2	1	2	2
毛呂町	-	-	1	3	4	2	1	3	1	3
桜井寺町	2	2	4	3	7	4	9	9	8	10
桜形町	7	4	11	7	8	11	6	8	15	8
下衣文町	-	1	2	1	2	4	1	2	-	1
千万町町	1	-	-	-	-	-	-	-	-	-
外山町	-	1	-	-	-	2	1	-	-	-
滝尻町	4	3	4	3	7	2	1	3	1	2
鳥川町	3	2	-	4	3	1	1	2	1	3
富尾町	-	-	-	-	1	1	-	-	-	-
中伊町	-	1	-	-	1	1	1	-	1	1
中伊西町	2	1	-	2	2	-	1	1	5	1
中金町	-	-	1	1	1	3	2	1	2	3
夏山町	10	6	6	12	10	8	13	8	11	22
東河原町	-	1	2	-	-	-	4	1	1	2
細光町	4	1	3	2	2	-	-	1	3	1
保久町	1	1	3	3	4	4	7	3	10	3
牧平町	14	9	13	19	26	35	21	21	20	14
南大須町	1	1	3	2	4	3	2	3	1	4
宮崎町	1	-	2	2	2	-	2	2	-	1
明見町	-	-	2	2	4	1	3	4	-	-

行政町名/区分	50-54歳		55-59歳		60-64歳		65-69歳		70-74歳	
	男	女	男	女	男	女	男	女	男	女
小久田町	3	1	4	3	6	5	4	5	5	4
鹿勝川町	16	11	8	12	13	22	23	20	18	16
檜山町	65	59	46	43	49	51	43	52	60	81
鍛埜町	5	6	4	4	7	5	9	13	10	15
片寄町	4	3	6	12	8	5	4	7	12	8
木下町	4	3	2	1	2	1	1	1	4	5
切山町	5	3	5	4	5	1	2	5	6	4
毛呂町	2	2	2	1	3	3	4	3	4	1
桜井寺町	20	22	15	10	15	18	9	5	13	8
桜形町	18	13	5	7	17	18	17	23	22	17
下衣文町	2	1	2	1	2	3	2	4	4	2
千万町町	2	1	1	1	4	4	6	1	4	3
外山町	1	1	1	-	-	3	4	4	8	5
滝尻町	5	1	3	8	7	4	2	3	7	7
鳥川町	4	2	5	8	3	2	9	7	7	6
富尾町	-	-	-	-	-	-	1	2	1	3
中伊町	1	4	3	3	3	1	6	7	7	6
中伊西町	5	2	1	2	1	-	4	4	4	6
中金町	18	12	11	6	7	6	9	7	4	8
夏山町	26	20	20	15	20	21	24	32	30	29
東河原町	3	1	1	-	2	1	3	6	6	8
細光町	-	5	-	1	6	4	3	7	8	4
保久町	6	9	12	7	10	10	15	11	7	4
牧平町	38	35	25	20	16	27	22	42	50	64
南大須町	4	2	4	3	2	2	5	4	7	7
宮崎町	4	8	5	-	-	3	7	10	10	6
明見町	6	4	1	2	3	4	5	6	6	6

25-29歳		30-34歳		35-39歳		40-44歳		45-49歳		行政町名/区分
男	女	男	女	男	女	男	女	男	女	
1	2	-	1	2	1	3	2	2	3	小久田町
16	12	10	7	14	8	15	20	17	10	鹿勝川町
30	26	28	32	37	32	55	43	48	49	檜山町
2	1	2	1	6	3	4	2	7	6	鍛埜町
2	1	1	1	5	2	6	8	9	10	片寄町
-	1	1	-	-	-	1	2	3	1	木下町
7	2	6	1	3	3	2	1	2	2	切山町
2	-	-	1	-	3	3	3	3	2	毛呂町
5	6	9	5	7	5	11	9	14	6	桜井寺町
7	3	11	4	7	7	9	11	11	18	桜形町
1	-	-	1	4	1	1	2	2	2	下衣文町
-	-	-	-	2	2	2	-	1	-	千万町町
1	2	1	-	1	1	2	1	2	-	外山町
3	-	5	3	5	2	10	8	4	6	滝尻町
2	1	6	5	-	1	4	3	3	3	鳥川町
-	-	-	-	-	-	2	1	-	1	富尾町
3	2	1	3	3	3	2	1	2	1	中伊町
14	2	4	-	5	1	2	1	3	3	中伊西町
1	-	3	1	4	1	6	3	14	5	中金町
10	13	4	11	12	9	14	15	13	13	夏山町
-	1	-	1	1	-	6	3	5	4	東河原町
1	-	-	2	2	6	4	2	6	2	細光町
3	1	3	1	4	5	7	5	4	4	保久町
11	14	20	9	22	23	35	26	48	35	牧平町
-	2	1	1	2	1	3	3	5	6	南大須町
-	1	2	1	3	4	5	1	3	1	宮崎町
3	1	3	1	2	2	4	3	3	4	明見町

75-79歳		80-84歳		85-89歳		90歳以上		合計		行政町名/区分
男	女	男	女	男	女	男	女	男	女	
5	3	2	6	3	6	-	4	44	51	小久田町
18	7	4	10	3	7	5	6	244	207	鹿勝川町
68	55	24	34	20	31	7	37	735	755	檜山町
10	8	6	6	6	7	2	6	91	91	鍛埜町
5	4	3	5	1	4	1	4	91	92	片寄町
4	2	1	3	-	2	-	2	27	27	木下町
9	2	2	2	3	2	1	3	64	41	切山町
1	3	2	3	2	4	4	3	39	43	毛呂町
8	15	4	10	1	10	-	5	161	162	桜井寺町
18	23	11	14	5	16	3	14	208	226	桜形町
1	2	2	3	-	2	-	2	28	35	下衣文町
1	2	2	9	2	2	4	4	32	29	千万町町
3	4	1	-	1	2	-	4	27	30	外山町
4	2	1	3	1	5	-	-	74	65	滝尻町
6	5	3	7	4	4	2	5	66	71	鳥川町
3	2	2	1	1	-	-	3	11	14	富尾町
3	2	2	-	1	4	1	6	41	46	中伊町
4	7	2	2	1	1	2	4	62	40	中伊西町
3	7	5	3	2	2	1	3	94	72	中金町
28	22	15	27	6	36	12	38	284	357	夏山町
10	3	4	3	3	6	1	4	52	45	東河原町
2	2	1	6	2	2	1	2	48	50	細光町
6	10	14	15	3	6	5	4	124	106	保久町
48	31	21	25	12	13	2	15	464	477	牧平町
7	6	6	3	2	1	-	5	59	59	南大須町
4	7	6	5	3	6	-	5	59	63	宮崎町
4	9	5	1	2	5	3	5	59	60	明見町

第8表 町丁字別人口・世帯数

令和6年4月1日現在

町字名	総数	男	女	世帯数
全市	383,141	194,085	189,056	170,248
菱町(字なし)	661	333	328	317
曙町1丁目	75	36	39	44
曙町2丁目	45	24	21	21
計	120	60	60	65
朝日町1丁目	85	40	45	42
朝日町2丁目	58	28	30	23
朝日町3丁目	214	103	111	96
朝日町4丁目	388	197	191	192
朝日町字森畔	16	9	7	11
計	761	377	384	364
新居町字荒子	18	8	10	6
新居町字稲葉	19	12	7	7
新居町字シモ田	3	1	2	2
新居町字団子岩	5	1	4	2
新居町字トイダ	5	2	3	2
新居町字平津形	13	7	6	5
新居町字又六	2	1	1	2
計	65	32	33	26
伊賀町(字なし)	576	275	301	231
伊賀町字2丁目	35	17	18	18
伊賀町字3丁目	245	120	125	123
伊賀町字4丁目	405	196	209	199
伊賀町字5丁目	472	241	231	211
伊賀町字6丁目	346	184	162	182
伊賀町字7丁目	366	181	185	164
伊賀町字愛宕下	27	15	12	19
伊賀町字愛宕山	108	51	57	45
伊賀町字地藏ヶ入	246	128	118	111
伊賀町字西郷中	128	62	66	57
伊賀町字東郷中	226	105	121	106
伊賀町字南郷中	213	119	94	119
計	3,393	1,694	1,699	1,585
伊賀新町(字なし)	999	510	489	469
石神町(字なし)	676	351	325	310
板田町字井ノ下	2	1	1	1
板田町字入屋敷下	2	1	1	2
板田町字行事	2	1	1	1
板田町字沢渡り	8	3	5	3
板田町字ソソデ	13	6	7	6
板田町字土々メキ	5	2	3	1
板田町字三山口	4	2	2	2
板田町字家下	50	30	20	18
計	86	46	40	34
板屋町(字なし)	1,070	537	533	544
井田町(字なし)	143	63	80	62
井田町字1丁目	1,143	566	577	499
井田町字3丁目	684	337	347	331
井田町字4丁目	804	405	399	397
井田町字荒居	369	185	184	195
井田町字池田	131	57	74	55
井田町字稲場	157	78	79	67
井田町字鎌研	62	40	22	38
井田町字山王	199	101	98	90
井田町字城山	40	21	19	16
井田町字寺前	141	80	61	83
井田町字唐機関	78	38	40	39
井田町字東城	166	80	86	75
井田町字中屋敷	197	95	102	89
井田町字西田	132	62	70	57
井田町字茨坪	1,342	675	667	613
井田町字東魂場	84	42	42	27
井田町字星九田	87	40	47	45
井田町字南	344	180	164	165
井田町字宮ノ腰	50	33	17	32
計	6,353	3,178	3,175	2,975
井田新町(字なし)	415	218	197	193
井田西町(字なし)	410	216	194	207
井田南町(字なし)	522	270	252	270

注1:行政町名・字(あぎ)名の一部で外字を常用漢字に直して表示しています。

注2:住民記録のない字は掲載していません。

町字名	総数	男	女	世帯数
稲熊町字1丁目	361	181	180	166
稲熊町字2丁目	370	181	189	150
稲熊町字3丁目	614	317	297	281
稲熊町字4丁目	556	271	285	237
稲熊町字5丁目	1,004	507	497	421
稲熊町字6丁目	1,349	668	681	570
稲熊町字7丁目	943	480	463	348
稲熊町字8丁目	960	480	480	469
稲熊町字赤松	157	81	76	69
稲熊町字後田	908	430	478	379
稲熊町字海深	63	31	32	25
稲熊町字大岡作	31	16	15	14
稲熊町字滝道	11	5	6	6
稲熊町字寺下	80	40	40	37
稲熊町字中屋敷	95	40	55	37
稲熊町字山道	115	57	58	54
稲熊町字向畑	143	75	68	60
稲熊町字森下	62	34	28	30
稲熊町字山神戸	209	107	102	87
稲熊町字石神	1,038	516	522	383
計	2	1	1	2
岩中町字荒井	109	56	53	37
岩中町字	9,180	4,574	4,606	3,862
岩中町字大皿田	7	2	5	3
岩中町字上平	3	1	2	2
岩中町字北海道	7	3	4	3
岩中町字北ヤゲ	7	3	4	3
岩中町字鴻ノ木田	6	3	3	2
岩中町字下	23	12	11	11
岩中町字投入	2	1	1	1
岩中町字西浦	32	12	20	15
岩中町字丸根	3	1	2	1
岩中町字向畑	2	2	-	1
計	11	5	6	5
魚町(字なし)	1	-	1	1
魚町1丁目	111	49	62	49
計	71	36	35	38
梅園町字1丁目	113	54	59	49
梅園町字2丁目	184	90	94	87
梅園町字3丁目	420	200	220	172
梅園町字白雲	584	282	302	267
梅園町字寺裏	231	110	121	105
梅園町字虎石	19	10	9	8
梅園町字山添	68	37	31	27
計	24	13	11	12
大井野町字アライ	144	69	75	66
大井野町字イモリ	1,490	721	769	657
大井野町字イワモト	9	5	4	5
大井野町字落合	17	8	9	8
大井野町字カキダ	21	10	11	8
大井野町字三月	13	6	7	4
大井野町字シモヤシキ	41	18	23	13
大井野町字ムカイ	9	6	3	2
大井野町字ヤゲ	38	19	19	15
大井野町字赤井坂	27	15	12	9
大柳町字今井山	5	3	2	3
大柳町字馬掛	180	90	90	67
大柳町字大貝度	1	1	-	1
大柳町字大榎	16	8	8	8
大柳町字上前田	2	1	1	1
大柳町字北貝度	2	1	1	1
大柳町字楠	7	3	4	4
大柳町字紺屋貝度	5	2	3	2
大柳町字桜田	4	2	2	2
大柳町字笹貝戸	1	1	-	1
大柳町字ソブ田	5	2	3	4
大柳町字出口	15	9	6	8
	3	2	1	1
	2	1	1	1
	5	1	4	2

町字名	総数	男	女	世帯数
大柳町字夏兼	15	8	7	4
大柳町字西貝度	6	3	3	3
大柳町字根畑	8	4	4	3
大柳町字古川	3	2	1	1
大柳町字細クゴ	2	1	1	1
大柳町字前田	2	-	2	2
大柳町字前山	1	-	1	1
大柳町字南	7	3	4	3
大柳町字宮ノ畔	3	2	1	1
大柳町字宮ノ前	3	2	1	1
大柳町字門地	20	6	14	7
大柳町字山ノ糺	20	9	11	8
大柳町字和田ノ口	4	2	2	1
計	162	76	86	72
大西町字奥長入	526	276	250	281
大西町字棚田	65	29	36	30
大西町字長入	16	11	5	7
大西町字仁田	490	248	242	232
大西町字淵田	231	104	127	106
大西町字南ヶ原	930	470	460	432
大西町字揚枝	190	90	100	100
計	2,448	1,228	1,220	1,188
大西1丁目(字なし)	778	415	363	350
大西2丁目(字なし)	602	290	312	272
大西3丁目(字なし)	658	337	321	268
小呂町字1丁目	269	135	134	118
小呂町字2丁目	700	368	332	317
小呂町字3丁目	41	20	21	28
小呂町字4丁目	170	78	92	72
小呂町字5丁目	143	69	74	61
小呂町字6丁目	212	105	107	96
小呂町字明下	48	25	23	28
小呂町字釜堀	1	1	-	1
小呂町字上屋下	9	5	4	3
小呂町字清水	8	5	3	4
小呂町字下屋下	16	7	9	7
小呂町字新志	43	20	23	15
小呂町字高橋	45	24	21	26
小呂町字西ノ根	3	3	-	3
小呂町字マヘ田	15	8	7	5
小呂町字マヤシリ	112	56	56	46
小呂町字ミタライ	431	224	207	168
小呂町字三乃己田	26	10	16	12
小呂町字宮ノ入	7	3	4	2
計	2,299	1,166	1,133	1,012
欠町字足延	273	133	140	111
欠町字網笠	160	75	85	70
欠町字石ヶ崎	135	66	69	64
欠町字石ヶ崎下夕通	99	48	51	39
欠町字上野北通	126	66	60	52
欠町字金谷	100	49	51	60
欠町字河原田	51	23	28	19
欠町字北通	143	76	67	68
欠町字狐ヶ入	188	99	89	80
欠町字栗宿	223	111	112	105
欠町字左義長	31	17	14	14
欠町字清水田	400	215	185	203
欠町字下口	85	38	47	45
欠町字地藏前	44	22	22	17
欠町字天上田	6	2	4	2
欠町字中通	140	80	60	76
欠町字野添	15	9	6	7
欠町字東通	140	64	76	57
欠町字東畑	298	152	146	137
欠町字広見西通	104	51	53	44
欠町字広見東通	75	39	36	39
欠町字札木	148	85	63	87
欠町字松ヶ瀬	32	16	16	11
欠町字松塚	47	22	25	31
欠町字三田田北通	467	248	219	215
欠町字三田田南通	296	165	131	160
欠町字藪下	52	22	30	25

町字名	総数	男	女	世帯数
計	3,878	1,993	1,885	1,838
柿田町(字なし)	305	160	145	164
籠田町(字なし)	80	37	43	46
上明大寺町2丁目	34	16	18	22
計	34	16	18	22
上六名町字木ノ座	193	88	105	96
上六名町字郷浦	10	5	5	4
上六名町字茶ノ木原	8	2	6	4
上六名町字寺山	76	39	37	44
上六名町字原	38	16	22	13
上六名町字三島	12	6	6	5
計	337	156	181	166
上六名1丁目(字なし)	854	432	422	394
上六名2丁目(字なし)	348	178	170	158
上六名3丁目(字なし)	2,946	1,444	1,502	1,040
上六名4丁目(字なし)	277	134	143	153
亀井町1丁目	46	24	22	22
亀井町2丁目	205	97	108	84
計	251	121	130	106
唐沢町(字なし)	14	6	8	7
唐沢町1丁目	27	13	14	15
計	41	19	22	22
久右エ門町(字なし)	42	20	22	13
久右エ門町1丁目	72	36	36	27
計	114	56	58	40
久後崎町字恵藤	45	28	17	33
久後崎町字キロ	110	52	58	49
久後崎町字国崎	7	5	2	5
久後崎町字郷西	109	55	54	57
久後崎町字郷東	171	80	91	80
久後崎町字堤下	114	66	48	65
久後崎町字中道	84	41	43	32
久後崎町字鳩部屋	110	58	52	55
久後崎町字本郷	76	35	41	40
久後崎町字本郷南	98	43	55	48
久後崎町字三島下	138	70	68	66
久後崎町字宮下	25	12	13	9
久後崎町字宮前	40	23	17	32
久後崎町字藪下	80	36	44	29
久後崎町字両神	125	58	67	56
計	1,332	662	670	656
蔵次町字前田	14	7	7	6
康生町(字なし)	907	437	470	464
康生通西1丁目	287	136	151	116
康生通西2丁目	158	79	79	139
康生通西3丁目	789	384	405	340
康生通西4丁目	78	37	41	44
康生通東1丁目	44	18	26	23
康生通東2丁目	150	65	85	91
康生通南1丁目	198	99	99	100
康生通南2丁目	56	29	27	25
康生通南3丁目	110	56	54	52
計	1,870	903	967	930
小丸町字後口	1	1	-	1
小丸町字郷中	39	19	20	12
計	40	20	20	13
栄町1丁目	72	37	35	27
栄町2丁目	253	134	119	120
栄町3丁目	219	111	108	105
栄町4丁目	648	325	323	290
栄町5丁目	163	87	76	71
計	1,355	694	661	613
材木町(字なし)	143	70	73	76
材木町1丁目	447	223	224	293
材木町2丁目	162	74	88	76
材木町3丁目	28	12	16	18
計	780	379	401	463
島町(字なし)	1	1	-	1
真宮町(字なし)	405	200	205	188
真伝町字荒戸	286	134	152	151
真伝町字鐘鑄	448	221	227	187
真伝町字亀山	252	133	119	95

町字名	総数	男	女	世帯数
真伝町字吉祥	115	51	64	45
真伝町字供養坊	362	180	182	175
真伝町字魂場	362	195	167	164
真伝町字寒風	314	159	155	109
真伝町字四反田	235	117	118	100
真伝町字清水谷	335	165	170	147
真伝町字続木屋敷	127	70	57	55
真伝町字抱六岩	208	111	97	98
真伝町字前田	98	43	55	43
真伝町字満場	78	43	35	33
計	3,220	1,622	1,598	1,402
真伝1丁目(字なし)	451	228	223	202
真伝2丁目(字なし)	394	214	180	149
真伝吉祥1丁目(字なし)	1,757	864	893	586
真伝吉祥2丁目(字なし)	1,827	905	922	539
十王町1丁目	110	50	60	54
十王町2丁目	69	33	36	31
計	179	83	96	85
城北町(字なし)	598	293	305	266
末広町(字なし)	988	481	507	448
菅生町字蟹沢	102	49	53	56
菅生町字菅生	46	26	20	28
菅生町字深沢	107	52	55	80
菅生町字元菅	49	28	21	26
計	304	155	149	190
田町(字なし)	230	116	114	99
滝町字入ノ谷	57	25	32	24
滝町字入山	83	37	46	31
滝町字追ノ狭間	141	69	72	56
滝町字大皿田	10	4	6	4
滝町字河原ケ	81	46	35	24
滝町字柴ヶ谷	23	10	13	8
滝町字新碕	516	270	246	217
滝町字十楽	14	7	7	6
滝町字神田	32	18	14	19
滝町字住吉	14	8	6	5
滝町字外浦	782	387	395	332
滝町字長坂	79	36	43	40
滝町字根張沢	24	14	10	11
滝町字日陰	63	28	35	22
滝町字本部	103	58	45	39
滝町字松谷	47	22	25	19
滝町字丸根	199	107	92	84
滝町字山麓	85	41	44	36
滝町字指差	2	1	1	1
滝町字芳殿	779	388	391	349
滝町字祭り田	548	262	286	163
計	3,682	1,838	1,844	1,490
田口町字一色	9	3	6	2
田口町字岩本	5	2	3	2
田口町字大藪	38	19	19	13
田口町字御屋敷	51	22	29	18
田口町字口田	14	7	7	4
田口町字椎林	2	2	-	2
田口町字清水沢	12	4	8	5
田口町字堂前	8	4	4	3
田口町字中井田	16	9	7	6
田口町字灰ノ田	6	2	4	1
田口町字畑成	46	20	26	17
田口町字林	15	9	6	7
田口町字蛭戸	16	8	8	8
田口町字深田	24	19	5	18
田口町字福田	21	6	15	11
田口町字細田	4	2	2	1
田口町字水戸野田	6	3	3	3
田口町字蓮代	10	6	4	6
田口町字若草	694	356	338	203
計	997	503	494	330
竜美新町(字なし)	610	306	304	283
竜美旭町(字なし)	820	409	411	397
竜美北1丁目(字なし)	452	229	223	202
竜美北2丁目(字なし)	381	188	193	174

町字名	総数	男	女	世帯数
竜美台1丁目(字なし)	425	202	223	170
竜美台2丁目(字なし)	493	244	249	217
竜美中1丁目(字なし)	62	25	37	35
竜美中2丁目(字なし)	570	248	322	268
竜美大入町1丁目	161	84	77	61
竜美大入町2丁目	156	70	86	66
計	317	154	163	127
竜美西1丁目(字なし)	332	173	159	164
竜美西2丁目(字なし)	216	107	109	110
竜美東1丁目(字なし)	663	325	338	301
竜美東2丁目(字なし)	666	309	357	291
竜美東3丁目(字なし)	672	314	358	313
竜美南1丁目(字なし)	301	144	157	117
竜美南2丁目(字なし)	388	204	184	182
竜美南3丁目(字なし)	434	211	223	196
竜美南4丁目(字なし)	998	495	503	472
天白町字池田	15	11	4	8
天白町字川成	60	33	27	29
天白町字河原	252	132	120	107
天白町字郷西	159	82	77	85
天白町字清水	99	54	45	46
天白町字流レ	183	88	95	72
天白町字西池	320	151	169	151
天白町字東池	120	66	54	57
天白町字吉原	75	36	39	40
計	1,283	653	630	595
伝馬通1丁目	133	72	61	69
伝馬通2丁目	49	27	22	26
伝馬通3丁目	140	67	73	78
伝馬通4丁目	95	44	51	43
伝馬通5丁目	211	102	109	99
計	628	312	316	315
中町1丁目	281	153	128	149
中町2丁目	353	176	177	155
中町3丁目	235	126	109	125
中町4丁目	194	94	100	93
中町5丁目	263	132	131	119
中町6丁目	84	37	47	27
中町7丁目	518	247	271	228
中町8丁目	92	47	45	47
中町9丁目	171	82	89	73
中町10丁目	54	21	33	23
中町字大門通	99	50	49	53
中町字小猿塚	11	5	6	5
中町字北野	83	47	36	39
中町字北野東	200	96	104	88
中町字栄通	263	127	136	116
中町字天神入	140	70	70	65
中町字長狭間	225	103	122	81
中町字野添	35	17	18	16
中町字東丸根	596	305	291	267
中町字屋敷裏	56	29	27	26
計	3,953	1,964	1,989	1,795
中岡崎町(字なし)	412	198	214	213
西魚町(字なし)	118	61	57	54
錦町(字なし)	423	224	199	216
西中町1丁目	51	22	29	24
西中町2丁目	57	27	30	29
計	108	49	59	53
根石町(字なし)	141	64	77	67
能見町(字なし)	265	122	143	138
能見通1丁目	279	122	157	133
能見通2丁目	146	71	75	75
計	425	193	232	208
箱柳町字新居	19	12	7	9
箱柳町字大入	7	2	5	3
箱柳町字上	31	16	15	13
箱柳町字川北	27	12	15	12
箱柳町字川南西	16	9	7	7
箱柳町字下	35	14	21	14
箱柳町字東ノ元	16	8	8	8
箱柳町字中立	76	37	39	32

町字名	総数	男	女	世帯数
箱柳町字投下	6	2	4	2
箱柳町字猫沢	7	2	5	3
箱柳町字日陰	7	6	1	5
箱柳町字宮坂	16	9	7	6
箱柳町字山中	13	7	6	3
箱柳町字泉	57	28	29	22
計	333	164	169	139
八幡町1丁目	75	34	41	28
八幡町2丁目	167	82	85	70
八幡町3丁目	109	51	58	58
計	351	167	184	156
八丁町(字なし)	2	1	1	1
八帖町字往還通	226	105	121	108
八帖町字大通	9	6	3	5
八帖町字松葉	47	21	26	22
計	282	132	150	135
八帖北町(字なし)	1,436	755	681	720
八帖南町1丁目	369	181	188	157
八帖南町2丁目	454	233	221	190
計	823	414	409	347
東能見町(字なし)	60	27	33	32
東明大寺町(字なし)	410	212	198	201
日名北町(字なし)	139	87	52	88
日名中町(字なし)	1,281	654	627	614
日名西町(字なし)	1,134	602	532	598
日名本町(字なし)	819	421	398	372
日名南町(字なし)	1,230	673	557	581
広幡町(字なし)	531	266	265	248
吹矢町(字なし)	325	171	154	181
福寿町(字なし)	195	92	103	86
福寿町1丁目	25	10	15	14
計	220	102	118	100
蓬萊町1丁目	80	38	42	31
蓬萊町2丁目	56	23	33	23
計	136	61	75	54
本町通1丁目	5	2	3	5
本町通2丁目	39	19	20	21
本町通3丁目	72	32	40	39
計	116	53	63	65
松本町(字なし)	78	36	42	40
松本町1丁目	189	94	95	88
松本町2丁目	36	16	20	15
計	303	146	157	143
花崗町(字なし)	26	14	12	12
花崗町1丁目	135	71	64	70
計	161	85	76	82
三崎町(字なし)	386	189	197	163
南明大寺町(字なし)	678	344	334	339
明大寺町字荒井	283	155	128	139
明大寺町字池上	104	49	55	41
明大寺町字池下	446	218	228	207
明大寺町字衣下道	358	199	159	190
明大寺町字兎ヶ入	57	31	26	24
明大寺町字大塚	2,254	1,122	1,132	917
明大寺町字沖折戸	83	38	45	34
明大寺町字奥山	55	25	30	30
明大寺町字踊山	44	17	27	21
明大寺町字河原	155	88	67	91
明大寺町字川端	141	89	52	125
明大寺町字狐塚	90	44	46	56
明大寺町字京ヶ峰	3	2	1	3
明大寺町字義路	128	62	66	58
明大寺町字栗林	71	36	35	41
明大寺町字畔土	447	224	223	161
明大寺町字沢田	22	10	12	7
明大寺町字硯田	5	2	3	1
明大寺町字銭堤	57	29	28	29
明大寺町字茶園	46	22	24	25
明大寺町字塚東	14	7	7	4
明大寺町字寺東	33	18	15	25
明大寺町字天白前	104	54	50	53
明大寺町字伝馬	51	25	26	38

町字名	総数	男	女	世帯数
明大寺町字出口	257	122	135	141
明大寺町字道城ヶ入	202	99	103	87
明大寺町字仲ヶ入	853	431	422	376
明大寺町字中新切	77	34	43	29
明大寺町字中道	451	208	243	227
明大寺町字長泉	118	48	70	68
明大寺町字奈良井	121	62	59	54
明大寺町字西郷中	297	144	153	164
明大寺町字西長峰	91	42	49	33
明大寺町字二本木	4	2	2	2
明大寺町字野畔	51	26	25	25
明大寺町字馬場東	295	151	144	171
明大寺町字東長峰	222	115	107	98
明大寺町字東山	20	10	10	6
明大寺町字法丈坂	96	54	42	44
明大寺町字菩提円	51	26	25	31
明大寺町字の場	25	10	15	13
明大寺町字南山新切	199	95	104	87
明大寺町字耳取	141	74	67	81
明大寺町字宮ノ塚	125	58	67	73
明大寺町字向山	224	115	109	89
明大寺町字諸神	320	164	156	158
明大寺町字門前	3	-	3	3
明大寺町字八重茶ノ木	3	2	1	2
明大寺町字山畔	89	39	50	38
明大寺町字山畑	145	64	81	52
計	9,531	4,761	4,770	4,472
明大寺本町1丁目	160	78	82	84
明大寺本町2丁目	51	25	26	33
明大寺本町3丁目	188	106	82	111
明大寺本町4丁目	83	42	41	50
計	482	251	231	278
向山町(字なし)	220	106	114	102
六名1丁目(字なし)	444	222	222	191
六名2丁目(字なし)	272	145	127	134
六名3丁目(字なし)	223	108	115	88
六名町字河原	10	4	6	5
六名新町(字なし)	900	457	443	435
六名東町(字なし)	1,040	517	523	528
六名本町(字なし)	1,259	634	625	608
六名南1丁目(字なし)	340	166	174	137
六名南2丁目(字なし)	446	227	219	192
元欠町1丁目	160	79	81	81
元欠町2丁目	87	48	39	62
元欠町3丁目	84	41	43	51
元欠町4丁目	13	7	6	5
元欠町5丁目	100	50	50	38
計	444	225	219	237
元能見町(字なし)	1,193	579	614	536
門前町(字なし)	119	59	60	68
門前町1丁目	104	48	56	54
計	223	107	116	122
安戸町字井下入	5	1	4	2
安戸町字カミカイト	11	4	7	4
安戸町字正作り	1	1	-	1
安戸町字日影	16	9	7	7
安戸町字日向	71	34	37	24
計	104	49	55	38
祐金町(字なし)	53	24	29	25
祐金町1丁目	77	31	46	39
計	130	55	75	64
米河内町字稲葉	27	17	10	12
米河内町字ウバヤゲ	57	30	27	23
米河内町字狐ヤゲ	15	7	8	6
米河内町字切山田	21	10	11	8
米河内町字三千石	2	1	1	1
米河内町字梨形	4	2	2	1
米河内町字二斗蒔	17	9	8	10
米河内町字根張沢	17	8	9	7
米河内町字登り	63	29	34	25
米河内町字日影	49	20	29	21
米河内町字平地	55	24	31	22

町字名	総数	男	女	世帯数
米河内町字ヒロミ	3	2	1	1
米河内町字本坂	80	45	35	33
米河内町字三島	13	6	7	8
米河内町字開元	238	117	121	108
計	661	327	334	286
両町1丁目	132	57	75	52
両町2丁目	145	67	78	71
両町3丁目	155	72	83	82
計	432	196	236	205
連尺通1丁目	17	9	8	10
連尺通2丁目	80	43	37	36
連尺通3丁目	35	16	19	18
計	132	68	64	64
六地藏町(字なし)	10	4	6	7
六地藏町1丁目	105	46	59	58
計	115	50	65	65
六供町字1丁目	283	140	143	110
六供町字2丁目	221	114	107	99
六供町字3丁目	181	98	83	91
六供町字4丁目	269	137	132	120
六供町字一本松	108	52	56	36
六供町字甲越	48	22	26	25
六供町字甲西	67	36	31	40
六供町字三本松	120	63	57	51
六供町字清水	158	73	85	85
六供町字杉本	178	77	101	71
六供町字出崎	42	17	25	19
六供町字西茶臼	97	52	45	43
六供町字三ツ岩	124	62	62	50
計	1,896	943	953	840
六供本町1丁目	67	32	35	35
六供本町2丁目	62	27	35	27
計	129	59	70	62
若宮町1丁目	185	87	98	69
若宮町2丁目	137	71	66	75
若宮町3丁目	149	72	77	58
計	471	230	241	202
本庁管内合計	113,228	56,548	56,680	51,435
上地町字赤菱	261	146	115	128
上地町字荒井	113	59	54	47
上地町字貝口	8	4	4	2
上地町字久後原	5	2	3	2
上地町字下屋敷	323	166	157	138
上地町字新佐原	31	15	16	18
上地町字上明寺	99	58	41	43
上地町字道ノ後	17	7	10	5
上地町字中野	14	8	6	6
上地町字西田	346	169	177	152
上地町字宝六	155	72	83	60
上地町字棒振	24	16	8	7
上地町字馬出し	50	22	28	19
上地町字丸根	91	43	48	42
上地町字宮脇	126	65	61	55
上地町字向山	7	4	3	5
上地町字薬師	26	14	12	9
計	1,696	870	826	738
上地1丁目(字なし)	2,484	1,242	1,242	1,023
上地2丁目(字なし)	1,686	862	824	739
上地3丁目(字なし)	1,906	954	952	812
上地4丁目(字なし)	1,054	533	521	453
上地5丁目(字なし)	1,135	581	554	490
上地6丁目(字なし)	1,566	780	786	709
江口1丁目(字なし)	844	434	410	407
江口2丁目(字なし)	787	390	397	394
江口3丁目(字なし)	451	233	218	210
庄司田1丁目(字なし)	462	240	222	218
庄司田2丁目(字なし)	579	286	293	253
庄司田3丁目(字なし)	390	190	200	170
城南町1丁目	237	114	123	118
城南町2丁目	559	273	286	243
城南町3丁目	395	202	193	174
計	1,191	589	602	535

町字名	総数	男	女	世帯数
戸崎町字上り場西	47	26	21	25
戸崎町字上り場東	33	15	18	14
戸崎町字池下	36	18	18	11
戸崎町字一丁田	427	207	220	183
戸崎町字牛転	1,390	695	695	631
戸崎町字榎ヶ坪	194	88	106	77
戸崎町字越舞	119	57	62	56
戸崎町字才苗	356	190	166	167
戸崎町字沢田	230	104	126	104
戸崎町字辻	125	57	68	64
戸崎町字野畔	87	37	50	57
戸崎町字原山	75	41	34	32
戸崎町字東山	518	248	270	229
戸崎町字藤狭	2,183	1,092	1,091	901
戸崎町字屋敷	256	130	126	123
計	6,076	3,005	3,071	2,674
戸崎新町(字なし)	285	144	141	146
戸崎元町(字なし)	675	351	324	277
中田町(字なし)	230	112	118	103
柱町字折戸	61	26	35	45
柱町字鐘場	95	54	41	47
柱町字上荒子	199	104	95	73
柱町字上川田	26	13	13	11
柱町字下弁当	204	98	106	86
柱町字権九	31	17	14	17
柱町字作々	75	30	45	28
柱町字下荒子	25	13	12	13
柱町字下川田	351	187	164	169
柱町字下地	232	112	120	90
柱町字竹ノ花	31	14	17	10
柱町字堤畔	38	20	18	18
柱町字羽根田	4	2	2	2
柱町字東荒子	1,052	487	565	496
柱町字東浦	10	4	6	3
柱町字福部池	559	291	268	227
柱町字南屋敷	244	116	128	120
柱町字若宮	5	2	3	3
計	3,242	1,590	1,652	1,458
柱曙1丁目(字なし)	839	400	439	360
柱曙2丁目(字なし)	637	318	319	280
柱曙3丁目(字なし)	404	235	169	194
柱1丁目(字なし)	398	195	203	223
柱2丁目(字なし)	228	115	113	111
柱3丁目(字なし)	703	365	338	289
柱4丁目(字なし)	356	198	158	165
柱5丁目(字なし)	480	255	225	220
柱6丁目(字なし)	199	96	103	93
羽根町字小豆坂	1,478	737	741	659
羽根町字池下	194	100	94	100
羽根町字池脇	196	96	100	80
羽根町字鰻池	1,090	539	551	443
羽根町字大池	1,101	574	527	539
羽根町字北ノ郷	276	137	139	127
羽根町字貴登野	28	15	13	16
羽根町字五反畑	81	49	32	44
羽根町字陣場	1,310	598	712	565
羽根町字中田	65	35	30	33
羽根町字長田	7	2	5	4
羽根町字東荒子	228	108	120	129
羽根町字東ノ郷	127	55	72	82
羽根町字前田	49	21	28	28
羽根町字若宮	309	151	158	126
計	6,539	3,217	3,322	2,975
羽根北町1丁目	214	109	105	113
羽根北町2丁目	227	105	122	92
羽根北町3丁目	235	125	110	117
羽根北町4丁目	181	96	85	87
羽根北町5丁目	110	61	49	59
計	967	496	471	468
羽根東町1丁目	163	76	87	78
羽根東町2丁目	308	162	146	133
羽根東町3丁目	155	87	68	79

町字名	総数	男	女	世帯数
計	626	325	301	290
羽根西1丁目(字なし)	105	48	57	62
羽根西2丁目(字なし)	356	170	186	151
羽根西3丁目(字なし)	132	69	63	74
羽根西新町(字なし)	251	133	118	141
針崎町字大坪	43	23	20	16
針崎町字川辺	58	29	29	21
針崎町字北門	14	6	8	7
針崎町字五反田	38	22	16	17
針崎町字朱印地	154	79	75	71
針崎町字中切	15	5	10	10
針崎町字蓮谷	47	23	24	22
針崎町字東カンジ	217	110	107	105
針崎町字フロ	414	206	208	179
針崎町字宮前	51	25	26	27
針崎町字山田	22	12	10	8
針崎町字春咲	789	398	391	224
計	1,862	938	924	707
針崎1丁目(字なし)	282	139	143	125
針崎2丁目(字なし)	222	102	120	87
福岡町字荒追	177	81	96	85
福岡町字荒巻	245	139	106	109
福岡町字井ノ元	51	22	29	19
福岡町字居屋敷	280	137	143	106
福岡町字岩ヶ崎	26	12	14	9
福岡町字内新田	28	15	13	8
福岡町字上八畑	61	29	32	23
福岡町字上松	91	44	47	37
福岡町字大廻	78	38	40	44
福岡町字上荒田	14	8	6	7
福岡町字上靴	16	6	10	4
福岡町字上高須	194	102	92	88
福岡町字上流	441	222	219	186
福岡町字上西野	30	11	19	10
福岡町字川田	78	40	38	31
福岡町字河原	34	13	21	16
福岡町字北居士	77	38	39	32
福岡町字北裏	372	198	174	167
福岡町字北御坊山	195	87	108	83
福岡町字北藤六	205	104	101	84
福岡町字北西仲	113	63	50	70
福岡町字狐島	1	-	1	1
福岡町字久後	240	143	97	101
福岡町字楠	82	42	40	28
福岡町字御坊山	141	70	71	58
福岡町字シケ畑	89	49	40	32
福岡町字下夕畑	41	23	18	13
福岡町字清水	89	42	47	37
福岡町字下荒追	102	54	48	48
福岡町字下靴	23	13	10	7
福岡町字下高須	306	151	155	119
福岡町字下西野	52	27	25	19
福岡町字白井田	3	1	2	1
福岡町字新町	180	87	93	68
福岡町字善棚	18	9	9	7
福岡町字大唐田	4	1	3	4
福岡町字大日	1	1	-	1
福岡町字通長	420	199	221	168
福岡町字辻	76	37	39	38
福岡町字天白	181	93	88	91
福岡町字天房	26	13	13	8
福岡町字峠	52	29	23	29
福岡町字堂嶋	44	20	24	14
福岡町字堂ノ後	31	16	15	10
福岡町字中西野	121	58	63	46
福岡町字仲道	138	65	73	48
福岡町字永池	301	159	142	130
福岡町字長大道	23	15	8	10
福岡町字若一王子	191	98	93	92
福岡町字西市仲	40	21	19	16
福岡町字西後田	280	136	144	128
福岡町字西ノ切	64	30	34	21

町字名	総数	男	女	世帯数
福岡町字西町後	252	119	133	85
福岡町字西宮池	11	5	6	4
福岡町字入道	107	54	53	51
福岡町字年貢田	12	7	5	4
福岡町字八斗目	100	49	51	33
福岡町字東市仲	121	60	61	56
福岡町字東後田	48	23	25	21
福岡町字東河原	175	93	82	91
福岡町字東通長	262	141	121	111
福岡町字菱田	384	199	185	151
福岡町字毘沙門	138	77	61	57
福岡町字深谷	136	72	64	57
福岡町字御堂山	158	74	84	61
福岡町字南御坊山	85	43	42	33
福岡町字南藤六	95	49	46	32
福岡町字南西仲	179	91	88	85
福岡町字宮池	36	16	20	14
福岡町字宮西	41	23	18	16
福岡町字村前	43	24	19	23
福岡町字屋敷	58	29	29	18
福岡町字山下	34	14	20	11
福岡町字四反田	47	10	37	43
計	8,688	4,383	4,305	3,668
不吹町(字なし)	848	422	426	385
若松町字大廻	462	228	234	194
若松町字乙下	124	61	63	49
若松町字折戸	8	4	4	4
若松町字金仏	294	142	152	116
若松町字萱林	547	284	263	243
若松町字川向	123	58	65	53
若松町字北之切	283	147	136	107
若松町字下ギロ	136	70	66	52
若松町字高田	44	24	20	26
若松町字土取	89	47	42	36
若松町字寺前	219	109	110	64
若松町字伝兵衛屋敷	149	83	66	72
若松町字中根	203	110	93	71
若松町字西荒子	254	124	130	111
若松町字西三田ヶ入	516	246	270	191
若松町字北之切	235	107	128	107
若松町字東荒子	205	122	83	110
若松町字東太夫道下	51	22	29	22
若松町字丸山田	24	10	14	11
若松町字南之切	248	124	124	105
若松町字宮前	319	165	154	147
若松町字向山	569	305	264	268
若松町字山下	113	57	56	46
若松町字山田下	27	14	13	15
若松町字横手	159	75	84	58
計	5,401	2,738	2,663	2,278
若松東1丁目(字なし)	298	146	152	159
若松東2丁目(字なし)	1,091	556	535	489
若松東3丁目(字なし)	982	445	537	443
岡崎支所管内合計	59,633	29,890	29,743	26,246
岩戸町字大久後	17	9	8	5
岩戸町字北貝戸	2	2	-	1
岩戸町字下平	28	14	14	11
岩戸町字平田	5	3	2	4
岩戸町字百々	8	5	3	4
岩戸町字西野下	10	6	4	3
岩戸町字橋詰	5	3	2	1
計	75	42	33	29
小美町字入山手	150	78	72	60
小美町字岩ヶ根	3	2	1	1
小美町字河野	44	18	26	14
小美町字神田	37	18	19	12
小美町字久後畑	99	53	46	33
小美町字殿街道	121	59	62	46
小美町字中根	70	36	34	32
小美町字深萩	107	50	57	41
小美町字山中沢	20	9	11	11
計	651	323	328	250

町字名	総数	男	女	世帯数
生平町字岩倉	37	20	17	15
生平町字門田	36	20	16	13
生平町字上屋敷	38	20	18	15
生平町字甲出シ	3	1	2	2
生平町字小土記	20	10	10	7
生平町字才神	10	5	5	2
生平町字下屋敷	47	21	26	18
生平町字塔ノ本	33	14	19	14
生平町字中屋敷	54	23	31	24
生平町字西高根	22	12	10	10
生平町字東高根	8	5	3	2
生平町字東野	32	14	18	11
生平町字鷺場	20	11	9	4
生平町字藤下	37	20	17	16
生平町字保毛	18	13	5	7
生平町字細田	24	13	11	8
生平町字杓淵	30	18	12	12
計	469	240	229	180
大平町字市木	176	89	87	76
大平町字覆田	12	6	6	10
大平町字大河内	8	4	4	8
大平町字大割	272	145	127	127
大平町字岡田	77	41	36	34
大平町字奥田潰	54	30	24	20
大平町字奥屋	198	101	97	92
大平町字欠下	261	133	128	90
大平町字上下り	180	88	92	69
大平町字瓦屋前	158	95	63	68
大平町字北市木	57	22	35	25
大平町字下り	192	93	99	68
大平町字古淵	11	1	10	11
大平町字駒場	7	5	2	3
大平町字五位原	276	124	152	121
大平町字才勝	180	90	90	80
大平町字沢添	84	42	42	34
大平町字新寺	34	17	17	11
大平町字杉本	68	35	33	26
大平町字砂原	36	20	16	25
大平町字ゼツボウ	21	13	8	12
大平町字建石	169	85	84	65
大平町字中天	183	96	87	64
大平町字辻重	164	80	84	84
大平町字辻杉	200	109	91	94
大平町字堤下	2	1	1	1
大平町字天神前	347	179	168	164
大平町字出口	98	51	47	37
大平町字土井下	2	1	1	1
大平町字土井東	82	40	42	42
大平町字中道	183	111	72	110
大平町字西上野	409	206	203	180
大平町字西大森	163	96	67	80
大平町字西田潰	55	27	28	21
大平町字二ノ沢	2	1	1	1
大平町字東上野	81	44	37	39
大平町字東大森	1	1	-	1
大平町字東田潰	204	111	93	111
大平町字回り戸	188	90	98	90
大平町字南田潰	101	56	45	45
大平町字森下	76	41	35	26
大平町字家下	42	20	22	22
大平町字八ツ幡	2	2	-	2
大平町字藪下	87	24	63	56
計	5,203	2,666	2,537	2,346
岡町字石田	41	22	19	19
岡町字恵源前	41	22	19	16
岡町字大谷口	21	12	9	6
岡町字落合	20	10	10	10
岡町字上御給	3	1	2	1
岡町字上野川	3	1	2	3
岡町字上曲り	2	1	1	1
岡町字上山ノ田	3	1	2	2
岡町字北石原	58	29	29	23

町字名	総数	男	女	世帯数
岡町字北保母境	107	56	51	53
岡町字久武士野	21	7	14	7
岡町字権現前	13	6	7	4
岡町字坂下	1	-	1	1
岡町字下河原	2	-	2	1
岡町字下御給	4	2	2	1
岡町字下夕野	30	22	8	24
岡町字下野川	98	49	49	58
岡町字神明	30	15	15	11
岡町字神明西	3	1	2	3
岡町字神明東	7	4	3	3
岡町字作岡	16	7	9	6
岡町字寺屋敷	63	28	35	26
岡町字出合	4	3	1	1
岡町字中野	68	36	32	26
岡町字流レ	7	4	3	3
岡町字西荒古	5	1	4	3
岡町字西一色	73	34	39	25
岡町字西金山	1	-	1	1
岡町字西神馬崎北側	26	12	14	9
岡町字西神馬崎南側	267	128	139	114
岡町字西側	91	53	38	34
岡町字西野々宮	102	48	54	43
岡町字花ノ木	2	1	1	1
岡町字原山	8	5	3	2
岡町字東荒古	24	13	11	7
岡町字東一色	68	30	38	26
岡町字東金山	23	11	12	11
岡町字東神馬崎北側	91	50	41	42
岡町字東神馬崎南側	311	148	163	130
岡町字東野々宮	283	152	131	132
岡町字船山	5	2	3	2
岡町字保母境	77	39	38	36
岡町字南石原	48	23	25	18
岡町字南久保	19	8	11	8
岡町字南城下	2	1	1	1
岡町字南屋敷	32	13	19	12
岡町字六ツ小塚	35	23	12	17
岡町字森東	25	13	12	11
岡町字与三田	7	4	3	3
岡町字柿ノ木田	10	4	6	2
岡町字棚田	1	1	-	1
岡町字万城	2	-	2	1
計	2,304	1,156	1,148	1,001
切越町字落	2	1	1	1
切越町字堤ヶ根	14	10	4	6
計	16	11	5	7
高隆寺町字大荷場	2	2	-	2
高隆寺町字小屋場	2	1	1	2
高隆寺町字五所合	22	11	11	9
高隆寺町字茅原田	11	4	7	4
高隆寺町字塚廻	4	1	3	1
高隆寺町字二本松	7	3	4	3
高隆寺町字東谷	3	1	2	1
高隆寺町字本郷	45	22	23	18
高隆寺町字前田	5	3	2	2
計	101	48	53	42
古部町字勘助	4	2	2	2
古部町字古屋敷	14	6	8	6
古部町字竹ノ花	7	4	3	3
古部町字燈明	4	2	2	2
古部町字西河	40	21	19	12
古部町字谷下入	19	11	8	6
計	88	46	42	31
才栗町字入	10	5	5	4
才栗町字入ノ山	1	1	-	1
才栗町字上屋敷	33	19	14	12
才栗町字霧ヶ洞	3	3	-	3
才栗町字下屋敷	21	9	12	8
才栗町字杜口堂	3	2	1	2
才栗町字田面	36	18	18	19
才栗町字中林	1	1	-	1

町字名	総数	男	女	世帯数
才栗町字西外戸	19	12	7	6
才栗町字保呂谷	30	15	15	12
才栗町字前田	8	4	4	4
才栗町字神子田	22	11	11	9
計	187	100	87	81
須淵町字大神田	2	1	1	2
須淵町字鹿草	8	4	4	4
須淵町字金宮	1	-	1	1
須淵町字上切	23	12	11	11
須淵町字京田	1	1	-	1
須淵町字小屋平	6	4	2	2
須淵町字才明	2	1	1	1
須淵町字地神	12	6	6	7
須淵町字寺地	19	13	6	11
須淵町字森越	7	5	2	3
須淵町字屋名平	1	-	1	1
計	82	47	35	44
茅原沢町字新井	5	3	2	3
茅原沢町字上平	43	24	19	19
茅原沢町字梅藪前	56	34	22	21
茅原沢町字裏田	3	-	3	1
茅原沢町字道々	22	13	9	8
茅原沢町字東田	41	22	19	14
茅原沢町字松下	11	4	7	4
茅原沢町字家下	11	5	6	5
茅原沢町字梁野	81	41	40	46
茅原沢町字茅生	282	137	145	120
計	555	283	272	241
秦梨町字阿弥陀	33	14	19	12
秦梨町字阿弥陀前	27	12	15	10
秦梨町字岩屋敷	16	7	9	6
秦梨町字上平	4	3	1	1
秦梨町字後田	13	6	7	6
秦梨町字遠行	34	16	18	14
秦梨町字男股子	9	5	4	6
秦梨町字上灰畑	4	2	2	2
秦梨町字神谷	55	25	30	22
秦梨町字祇園出	7	3	4	3
秦梨町字久後	11	3	8	5
秦梨町字小屋下	8	5	3	4
秦梨町字五椀田	1	1	-	1
秦梨町字嶋崎	22	11	11	8
秦梨町字世土田	2	1	1	1
秦梨町字平	13	8	5	4
秦梨町字土橋	7	4	3	3
秦梨町字綱糸	8	5	3	3
秦梨町字寺向	6	3	3	3
秦梨町字当茂	9	3	6	4
秦梨町字閉外戸	15	8	7	4
秦梨町字投坂	5	3	2	2
秦梨町字奴田	32	17	15	12
秦梨町字東板平	42	23	19	19
秦梨町字平畑	26	8	18	26
秦梨町字比良畑	12	5	7	5
秦梨町字淵脇	23	10	13	9
秦梨町字前田	4	2	2	3
秦梨町字前畑	6	2	4	5
秦梨町字向田	15	8	7	6
秦梨町字向林	28	10	18	9
秦梨町字六舛	3	1	2	1
秦梨町字鷺淵	18	7	11	5
計	518	241	277	224
保母町字新井	86	46	40	40
保母町字伊賀山屋敷	57	27	30	23
保母町字池ノ入	4	2	2	1
保母町字稲荷下	5	2	3	2
保母町字字頭	7	4	3	2
保母町字鎌研	26	10	16	10
保母町字河原田	13	7	6	7
保母町字木崩	3	2	1	1
保母町字北大狭間	56	32	24	21
保母町字北二百田	39	22	17	19

町字名	総数	男	女	世帯数
保母町字栗下	39	21	18	18
保母町字三反田	30	12	18	9
保母町字三ノ瀬	10	8	2	8
保母町字下越地	21	10	11	5
保母町字下ノ野	16	7	9	6
保母町字下平地	2	2	-	2
保母町字下屋敷	57	28	29	21
保母町字下山ノ田	20	12	8	10
保母町字神田	11	5	6	4
保母町字中ノ野	31	19	12	16
保母町字野田	66	36	30	37
保母町字南大狭間	42	23	19	16
保母町字南二百田	37	18	19	15
保母町字薬研	13	7	6	6
保母町字横山屋敷	53	25	28	25
保母町字新巻	23	15	8	10
保母町字神星	12	6	6	3
計	779	408	371	337
洞町字大河内	1	1	-	1
洞町字鎌峠	7	3	4	3
洞町字上荒田	106	63	43	59
洞町字清シ木	11	6	5	4
洞町字五位原	241	109	132	114
洞町字権現	34	16	18	17
洞町字下荒田	113	70	43	79
洞町字下河原	8	2	6	4
洞町字白羽根	397	193	204	169
洞町字田面	26	11	15	11
洞町字鷹野	318	154	164	142
洞町字寺前	68	28	40	57
洞町字長沼	193	96	97	89
洞町字七ツ池	9	3	6	5
洞町字西浦	153	87	66	73
洞町字西奥洞	62	33	29	29
洞町字西五位原	59	29	30	27
洞町字西丸根	98	52	46	65
洞町字八王子	122	61	61	82
洞町字東前田	144	70	74	60
洞町字東丸根	83	48	35	59
洞町字細田	53	29	24	20
洞町字本郷	101	51	50	64
洞町字の場	93	50	43	56
洞町字宮ノ腰	35	22	13	13
洞町字向山	266	133	133	139
洞町字山狭	3	1	2	2
計	2,804	1,421	1,383	1,443
丸山町字アラ田	84	47	37	29
丸山町字上ノ野	280	149	131	112
丸山町字上地畑	339	174	165	114
丸山町字エゲ前	39	23	16	20
丸山町字奥ノ畑	223	110	113	85
丸山町字カウフク	18	12	6	11
丸山町字カラス明	4	1	3	3
丸山町字経ヶ峯	112	52	60	42
丸山町字清水	124	54	70	60
丸山町字白羽根	69	30	39	28
丸山町字大明神	2	1	1	2
丸山町字道円	45	21	24	28
丸山町字中芝	22	14	8	15
丸山町字仲畑	130	60	70	42
丸山町字能頭	14	10	4	10
丸山町字ハサマ	255	126	129	123
丸山町字前田	5	3	2	2
丸山町字丸山腰	10	6	4	4
丸山町字宮越	11	6	5	4
丸山町字宮山	3	2	1	2
丸山町字村上	5	1	4	2
丸山町字由ノ木	23	14	9	11
計	1,817	916	901	749
美合町字小豆坂	773	403	370	312
美合町字穴田	102	50	52	42
美合町字池下	112	60	52	56

町字名	総数	男	女	世帯数
美合町字石塚	13	7	6	6
美合町字板橋	27	14	13	9
美合町字入込	541	271	270	231
美合町字老婆懐	534	270	264	245
美合町字大新田	86	44	42	32
美合町字上長根	238	120	118	122
美合町字川向	20	16	4	16
美合町字北屋敷	166	82	84	77
美合町字京ヶ嶺	28	18	10	10
美合町字五反田	51	25	26	24
美合町字五本松	749	336	413	405
美合町字坂下	38	18	20	17
美合町字沢渡	50	22	28	20
美合町字三田	80	39	41	39
美合町字三ノ久保	547	264	283	211
美合町字島廻り	23	11	12	8
美合町字下長根	356	182	174	187
美合町字下ノ端	30	16	14	12
美合町字生田	1,239	593	646	578
美合町字生田屋敷	39	17	22	13
美合町字祖父炉	11	8	3	4
美合町字地藏野	1,163	582	581	553
美合町字竹下	123	65	58	51
美合町字田ノ入	15	6	9	5
美合町字力石	20	13	7	8
美合町字天白	21	12	9	6
美合町字道ヶ根	7	2	5	3
美合町字呑地	158	83	75	76
美合町字中荒子	6	3	3	3
美合町字中新田	157	82	75	68
美合町字中長根	766	382	384	306
美合町字長根	5	3	2	2
美合町字生道	5	4	1	2
美合町字並松	53	23	30	28
美合町字西屋敷	383	194	189	180
美合町字墓世原	3	1	2	2
美合町字八ヶ尻	69	39	30	30
美合町字平地	431	213	218	195
美合町字平端	271	138	133	108
美合町字本郷	203	103	100	77
美合町字南屋敷	88	40	48	34
美合町字宮西	87	41	46	33
美合町字山道	61	30	31	29
美合町字吉添	112	59	53	47
美合町字つむぎ中	5	2	3	4
美合町字つむぎ西	19	12	7	19
美合町字つむぎ東	405	206	199	131
計	10,489	5,224	5,265	4,676
美合新町(字なし)	871	454	417	444
美合西町(字なし)	310	161	149	146
美合西町字白針	172	87	85	71
美合西町字広田	35	23	12	20
美合西町字松下	127	68	59	71
計	644	339	305	308
緑丘1丁目(字なし)	1,227	619	608	547
緑丘2丁目(字なし)	1,025	524	501	481
緑丘3丁目(字なし)	1,252	622	630	558
みはらし台1丁目	223	121	102	65
みはらし台2丁目	311	161	150	84
計	534	282	252	149
蓬生町字石神	8	5	3	3
蓬生町字上田	6	2	4	3
蓬生町字紺屋下	9	5	4	4
蓬生町字下ノ切	22	10	12	13
蓬生町字高石飛	1	1	-	1
蓬生町字トヨケ入	3	1	2	1
蓬生町字仲河内	5	3	2	2
蓬生町字日向田	2	2	-	1
蓬生町字本蔵前	5	2	3	2
蓬生町字坊ノ入	2	1	1	1
蓬生町字向田	2	1	1	1
計	65	33	32	32

町字名	総数	男	女	世帯数
大平支所管内合計	31,756	16,045	15,711	14,200
池金町字金山	11	6	5	5
池金町字上池田	9	4	5	3
池金町字上大入	36	16	20	12
池金町字上大沢	40	19	21	16
池金町字上北山	52	28	24	19
池金町字上外田	40	22	18	17
池金町字狩又	2	2	-	2
池金町字切間	60	28	32	25
池金町字下池田	58	26	32	18
池金町字下大入	38	19	19	12
池金町字下大沢	17	5	12	5
池金町字下落合	19	9	10	6
池金町字瀬戸田	29	13	16	13
池金町字外畑	7	4	3	2
池金町字中外田	6	4	2	2
池金町字西上落	7	4	3	3
池金町字西下落	6	3	3	3
池金町字東上落	8	5	3	3
池金町字椋路地	6	3	3	2
池金町字池田	2	1	1	2
池金町字タナダ	5	1	4	2
計	458	222	236	172
市場町字馬面	6	3	3	3
市場町字円光	30	14	16	16
市場町字笠松	27	14	13	8
市場町字鍛冶屋田	3	1	2	1
市場町字蟹沢	9	2	7	3
市場町字品原	5	4	1	5
市場町字神山	29	14	15	12
市場町字東町	254	122	132	109
市場町字町裏	20	10	10	12
市場町字元神山	26	16	10	17
市場町字余田	10	6	4	7
計	419	206	213	193
大幡町字荒下	5	2	3	2
大幡町字一仏	22	10	12	9
大幡町字井口	6	4	2	3
大幡町字梅ノ木	14	4	10	5
大幡町字会下沢	8	4	4	6
大幡町字カジヤ	8	4	4	4
大幡町字竹ノ花	2	1	1	1
大幡町字中根	66	34	32	26
大幡町字中屋	22	11	11	8
大幡町字西方便野	31	14	17	11
大幡町字野添	12	6	6	4
大幡町字東方便野	57	30	27	26
大幡町字方便野	97	45	52	33
大幡町字堀田	16	13	3	13
大幡町字マセロ	8	3	5	5
計	374	185	189	156
上衣文町字赤岩	5	2	3	3
上衣文町字一ノ木	63	40	23	33
上衣文町字笹山	115	61	54	42
上衣文町字猿田	168	74	94	63
上衣文町字神五鞍	24	10	14	10
上衣文町字栃木田	5	2	3	2
上衣文町字中屋敷	44	23	21	20
上衣文町字宝辺野	34	18	16	11
上衣文町字松ノ木田	8	5	3	3
上衣文町字森下	17	9	8	11
上衣文町字衣文	50	24	26	19
計	533	268	265	217
桑谷町字石丸	42	21	21	16
桑谷町字一斗目	18	7	11	8
桑谷町字岩鼻	29	15	14	13
桑谷町字小畔見	21	12	9	7
桑谷町字小田ノ入	2	1	1	1
桑谷町字折戸	18	5	13	8
桑谷町字上平地	11	6	5	4
桑谷町字河原	10	6	4	6
桑谷町字クツバ	25	11	14	8

町字名	総数	男	女	世帯数
桑谷町字栗林	2	1	1	1
桑谷町字小坂	3	2	1	1
桑谷町字猿口	18	5	13	6
桑谷町字下市場	24	10	14	12
桑谷町字下平地	50	27	23	19
桑谷町字社宮神	12	7	5	5
桑谷町字新座山	7	3	4	7
桑谷町字ソウシダ	13	8	5	4
桑谷町字高畑	25	9	16	9
桑谷町字椿	8	4	4	3
桑谷町字鶯谷戸	65	32	33	26
桑谷町字堂ヶ入	7	3	4	4
桑谷町字中村	27	14	13	11
桑谷町字西裏	7	4	3	5
桑谷町字西平地	63	25	38	34
桑谷町字浜井場	11	4	7	5
桑谷町字東浦	37	20	17	14
桑谷町字瓢単ヶ入	2	1	1	1
桑谷町字深沢	3	-	3	2
桑谷町字堀切	39	17	22	14
桑谷町字松葉	10	4	6	5
桑谷町字宮ノ入	115	48	67	84
桑谷町字森下	49	24	25	19
桑谷町字山側	87	43	44	30
計	860	399	461	392
鶴巣町字神谷	9	5	4	5
鶴巣町字神守田	9	4	5	4
鶴巣町字クラ	14	8	6	6
鶴巣町字桑原	3	1	2	1
鶴巣町字坂ノ入	5	2	3	3
鶴巣町字ソラ	13	8	5	4
鶴巣町字広表	6	2	4	2
鶴巣町字丸根	25	12	13	8
計	84	42	42	33
羽栗町字阿折欠	12	10	2	8
羽栗町字池尻	7	3	4	5
羽栗町字戌持	18	8	10	6
羽栗町字後畑	31	21	10	10
羽栗町字片井上呂	83	38	45	35
羽栗町字金田口	69	36	33	26
羽栗町字上ノ山	22	11	11	10
羽栗町字下田	37	18	19	15
羽栗町字善城	25	11	14	6
羽栗町字多賀屋敷	147	76	71	68
羽栗町字田中	35	20	15	14
羽栗町字大別当	25	9	16	13
羽栗町字中ノ坪	1	1	-	1
羽栗町字中屋敷	76	43	33	25
羽栗町字長寄	2	1	1	1
羽栗町字花立	8	3	5	5
羽栗町字日当	15	10	5	3
羽栗町字平松	6	3	3	3
羽栗町字孫八	52	27	25	20
羽栗町字向田	7	3	4	2
羽栗町字無量寺	40	19	21	15
計	718	371	347	291
鉢地町字新井沢	13	8	5	5
鉢地町字開山	46	23	23	25
鉢地町字上屋敷	21	11	10	9
鉢地町字沢口	39	17	22	16
鉢地町字下中野	163	76	87	61
鉢地町字菖蒲ヶ入	19	8	11	10
鉢地町字十五卜	36	27	9	36
鉢地町字高山下	8	5	3	3
鉢地町字寺前	2	1	1	1
鉢地町字中貝津	24	9	15	5
鉢地町字広表	8	4	4	3
鉢地町字マセ口	31	16	15	12
鉢地町字宮前	38	17	21	13
鉢地町字山ノ寺	54	26	28	18
鉢地町字山本	2	1	1	2
計	504	249	255	219

町字名	総数	男	女	世帯数
藤川町字石丸	62	29	33	22
藤川町字一里山北	140	75	65	87
藤川町字一里山南	26	14	12	10
藤川町字岩田	57	31	26	29
藤川町字王子ヶ入	80	35	45	30
藤川町字沖野々	117	64	53	52
藤川町字唐沢	47	22	25	33
藤川町字河原	53	28	25	23
藤川町字北荒古	168	87	81	71
藤川町字黒土	34	26	8	28
藤川町字小坂	4	1	3	1
藤川町字駒ノ爪	13	6	7	5
藤川町字境松	127	71	56	100
藤川町字境松西	19	13	6	13
藤川町字清水ヶ入	8	6	2	2
藤川町字下西ノ入	3	-	3	2
藤川町字陣山下	5	2	3	3
藤川町字田中	5	-	5	5
藤川町字堤ヶ入	88	44	44	69
藤川町字峠荒古	203	106	97	89
藤川町字中町北	63	28	35	29
藤川町字中町南	73	38	35	33
藤川町字西沖田	90	54	36	38
藤川町字西川向	97	46	51	46
藤川町字西小坂	38	21	17	15
藤川町字西町北	100	54	46	42
藤川町字西町南	66	35	31	30
藤川町字二反田	3	1	2	2
藤川町字乗越	12	5	7	5
藤川町字東沖田	2	2	-	1
藤川町字東川向	65	34	31	35
藤川町字比丘尼山	12	5	7	5
藤川町字松本	37	24	13	30
藤川町字南荒古	9	4	5	3
藤川町字家下	5	3	2	4
計	1,931	1,014	917	992
藤川荒古1丁目	489	267	222	236
藤川荒古2丁目	398	222	176	204
計	887	489	398	440
藤川台1丁目(字なし)	308	152	156	130
藤川台2丁目(字なし)	339	178	161	146
藤川台3丁目(字なし)	391	209	182	165
舞木町字阿形	90	51	39	40
舞木町字市場	49	27	22	28
舞木町字後山	8	4	4	3
舞木町字榎田	6	3	3	3
舞木町字岡ノ入	166	88	78	62
舞木町字改正	7	4	3	3
舞木町字欠ノ上	71	48	23	40
舞木町字片山	4	2	2	1
舞木町字上仲田	2	1	1	1
舞木町字孤山	381	182	199	165
舞木町字小井沢	196	113	83	127
舞木町字大正	65	27	38	22
舞木町字血川	24	14	10	12
舞木町字茶屋河原	108	59	49	48
舞木町字茶屋田	1	-	1	1
舞木町字中後	35	17	18	12
舞木町字天神越	66	38	28	24
舞木町字堂山	72	36	36	28
舞木町字中柴	51	32	19	30
舞木町字野添	18	7	11	9
舞木町字捨ヶ入	19	10	9	6
舞木町字広池	48	25	23	23
舞木町字宮下	26	15	11	8
舞木町字向市場	117	55	62	44
舞木町字明治	5	1	4	2
舞木町字山中町	206	100	106	93
舞木町字山ノ田	7	3	4	3
舞木町字宮前	30	15	15	9
計	1,878	977	901	847
菘川町字井ノ口	9	4	5	3

町字名	総数	男	女	世帯数
菘川町字入ノキ	29	15	14	13
菘川町字寺辺	338	154	184	153
菘川町字野田ノ入	93	51	42	54
菘川町字迎畑	12	5	7	3
菘川町字山ノ田	144	77	67	63
菘川町1丁目	455	217	238	189
菘川町2丁目	186	96	90	84
菘川町3丁目	458	229	229	170
計	1,724	848	876	732
菘川新町1丁目	384	221	163	216
菘川新町2丁目	525	281	244	257
菘川新町3丁目	282	148	134	136
計	1,191	650	541	609
本宿町字一里山	72	40	32	34
本宿町字井ノ口	25	15	10	10
本宿町字上ノ山	132	66	66	56
本宿町字後田	34	18	16	19
本宿町字後畑	56	26	30	25
本宿町字田如ヶ入	147	75	72	63
本宿町字柿崎	32	18	14	12
本宿町字上三本松	112	54	58	51
本宿町字上トコサフ	242	120	122	105
本宿町字上別岨	34	15	19	14
本宿町字上明法	57	26	31	24
本宿町字北中町	24	11	13	8
本宿町字古新田	219	109	110	100
本宿町字坂尻	84	39	45	38
本宿町字沢渡	1	-	1	1
本宿町字三本松入	8	5	3	3
本宿町字下三本松	153	68	85	70
本宿町字下トコサフ	449	219	230	199
本宿町字下平五沢	89	39	50	42
本宿町字下明法	55	29	26	24
本宿町字城下	14	9	5	4
本宿町字城屋敷	36	14	22	15
本宿町字棚田	549	270	279	285
本宿町字堤添	7	4	3	2
本宿町字寺町	46	20	26	13
本宿町字寺山	26	11	15	9
本宿町字トイツメ	6	4	2	2
本宿町字中平五沢	2	1	1	1
本宿町字梨子木	268	129	139	105
本宿町字西片山	17	7	10	10
本宿町字西木竹	91	41	50	39
本宿町字八反	31	14	17	16
本宿町字東浦	29	18	11	17
本宿町字東片山	2	1	1	1
本宿町字東木竹	102	47	55	45
本宿町字平田	101	54	47	69
本宿町字広畑	69	37	32	22
本宿町字深田	46	20	26	17
本宿町字丸山腰	99	49	50	41
本宿町字南中町	39	23	16	28
本宿町字向田	69	40	29	36
本宿町字森ノ腰	120	69	51	53
本宿町字柳沢	115	59	56	52
計	3,909	1,933	1,976	1,780
本宿茜1丁目	95	45	50	50
本宿茜2丁目	57	32	25	26
計	152	77	75	76
本宿台1丁目	138	71	67	71
本宿台2丁目	133	78	55	73
本宿台3丁目	125	65	60	50
計	396	214	182	194
本宿西1丁目	98	47	51	35
本宿西2丁目	5	3	2	3
計	103	50	53	38
山綱町字石ノ塔	12	6	6	7
山綱町字大入沢	5	2	3	2
山綱町字奥目ヶ入	23	11	12	8
山綱町字門田	2	1	1	1
山綱町字上高上理	11	4	7	3

町字名	総数	男	女	世帯数
山綱町字上中野	283	128	155	93
山綱町字川原田	11	6	5	3
山綱町字木ノ下	13	7	6	6
山綱町字切山	10	5	5	4
山綱町字下理	21	12	9	8
山綱町字嶋沢	23	11	12	8
山綱町字下中野	198	82	116	85
山綱町字下屋敷	72	35	37	29
山綱町字新左屋敷	18	10	8	7
山綱町字扇子山	31	17	14	18
山綱町字高上理	4	2	2	1
山綱町字天神	131	67	64	57
山綱町字中柴	55	25	30	25
山綱町字中野	72	39	33	35
山綱町字中屋敷	33	18	15	13
山綱町字西坂尻	2	2	-	1
山綱町字本寺	64	31	33	23
山綱町1丁目	81	44	37	39
山綱町2丁目	24	12	12	8
計	1,199	577	622	484
竜泉寺町字赤羽根	27	12	15	8
竜泉寺町字岩崎	24	10	14	10
竜泉寺町字岩本	16	8	8	5
竜泉寺町字上ノ畑	24	13	11	9
竜泉寺町字後山	671	335	336	296
竜泉寺町字上北野尻	50	27	23	18
竜泉寺町字上野畔	20	12	8	9
竜泉寺町字上野中	65	31	34	22
竜泉寺町字黒土	78	41	37	38
竜泉寺町字郷土	38	18	20	13
竜泉寺町字世口	27	12	15	9
竜泉寺町字下北野尻	104	58	46	50
竜泉寺町字正金	2	-	2	1
竜泉寺町字長拝	35	19	16	13
竜泉寺町字百々	75	38	37	26
竜泉寺町字中野	4	2	2	1
竜泉寺町字西柄栗	6	3	3	2
竜泉寺町字西ノ山	40	20	20	12
竜泉寺町字西山畑	143	75	68	60
竜泉寺町字東柄栗	78	45	33	29
竜泉寺町字東山畑	95	52	43	35
竜泉寺町字舟山六斗目	2	1	1	1
竜泉寺町字前田	39	17	22	15
竜泉寺町字松本	49	9	40	49
竜泉寺町字間峯ヶ平	55	31	24	18
竜泉寺町字矢下	5	1	4	2
竜泉寺町字山綱谷戸	12	6	6	4
竜泉寺町字尾尻	19	10	9	8
計	1,803	906	897	763
東部支所管内合計	20,161	10,216	9,945	9,069
靑木町(字なし)	1,050	514	536	440
井ノ口町字赤城	70	30	40	30
井ノ口町字片坂	57	28	29	22
井ノ口町字河原西	228	118	110	101
井ノ口町字楼	158	73	85	68
井ノ口町字和田屋	29	15	14	15
計	542	264	278	236
井ノ口新町(字なし)	445	235	210	230
岩津町字市場	397	194	203	166
岩津町字於御所	159	83	76	74
岩津町字川畔	28	15	13	11
岩津町字生平	65	32	33	22
岩津町字車塚	540	237	303	225
岩津町字申堂	246	115	131	118
岩津町字新城	705	304	401	344
岩津町字檀ノ上	462	232	230	183
岩津町字西坂	497	248	249	195
岩津町字東山	214	103	111	88
岩津町1丁目	89	52	37	35
岩津町2丁目	101	55	46	39
計	3,503	1,670	1,833	1,500
恵田町字五反田	24	13	11	6

町字名	総数	男	女	世帯数
恵田町字三月ヶ入	11	7	4	3
恵田町字下田	2	1	1	1
恵田町字丹坂前	35	19	16	12
恵田町字西前田	46	24	22	17
恵田町字東前田	42	23	19	20
恵田町字東三山	14	7	7	6
恵田町字藤倉	33	16	17	11
恵田町字宮前	46	26	20	19
計	253	136	117	95
奥殿町字赤坂	10	6	4	3
奥殿町字赤峯	18	8	10	8
奥殿町字芦ノ谷下	11	5	6	4
奥殿町字当平	69	34	35	20
奥殿町字石飛	40	17	23	14
奥殿町字牛飼	1	1	-	1
奥殿町字梅ノ谷下	19	11	8	8
奥殿町字寒並	1	1	-	1
奥殿町字雑谷下	13	8	5	3
奥殿町字田祇	13	5	8	5
奥殿町字寺屋敷	47	23	24	18
奥殿町字天王下	6	4	2	2
奥殿町字天王洞	30	19	11	10
奥殿町字戸井田洞	17	9	8	9
奥殿町字仲田	27	14	13	12
奥殿町字仲西	27	16	11	9
奥殿町字柳ノ谷下	10	5	5	3
奥殿町字西日影	6	4	2	3
奥殿町字根屋敷	48	21	27	18
奥殿町字東日影	25	16	9	12
奥殿町字桃ノ木	45	21	24	16
奥殿町字薬師洞	43	26	17	16
奥殿町字屋敷前	8	5	3	5
計	534	279	255	200
奥山田町字洞	47	26	21	16
奥山田町字松ヶ入	24	11	13	11
奥山田町字屋下	10	5	5	5
計	81	42	39	32
上里1丁目(字なし)	1,225	643	582	540
上里2丁目(字なし)	1,448	801	647	671
上里3丁目(字なし)	1,173	604	569	480
鴨田町字荒子	150	75	75	65
鴨田町字池内	399	178	221	166
鴨田町字北浦	384	189	195	185
鴨田町字北魂場	277	150	127	130
鴨田町字郷前	193	102	91	75
鴨田町字猿堂	162	87	75	84
鴨田町字下川通	5	2	3	2
鴨田町字末広	269	122	147	135
鴨田町字田起	29	15	14	16
鴨田町字辻	153	74	79	77
鴨田町字所屋敷	105	51	54	52
鴨田町字広元	807	428	379	389
鴨田町字深田	40	18	22	14
鴨田町字南魂場	285	148	137	146
鴨田町字向山	351	177	174	156
鴨田町字山畔	1,318	606	712	607
鴨田町字山ノ塚	180	90	90	80
計	5,107	2,512	2,595	2,379
鴨田本町(字なし)	502	259	243	251
鴨田南町(字なし)	489	252	237	226
川向町字井シトビ	2	2	-	2
川向町字井セギ	4	3	1	1
川向町字ソングイト	13	10	3	8
川向町字仏平	4	2	2	1
川向町字前田	10	3	7	4
川向町字ミトヤマ	4	2	2	3
計	37	22	15	19
河原町(字なし)	956	522	434	496
桑原町字石亀	5	2	3	3
桑原町字稲場	77	39	38	30
桑原町字大沢	35	20	15	13
桑原町字大曲り	12	5	7	4

町字名	総数	男	女	世帯数
桑原町字上ノ垣内	72	34	38	32
桑原町字嶋崎	14	8	6	4
桑原町字存西田	14	7	7	7
桑原町字南稲場	27	15	12	11
桑原町字南屋下	50	25	25	23
桑原町字門立	26	15	11	10
桑原町字香山	391	196	195	123
桑原町字緑陽台	1,023	512	511	267
計	1,746	878	868	527
寿町(字なし)	684	335	349	306
駒立町字アマヤケ	25	11	14	8
駒立町字石神	14	7	7	4
駒立町字カワテ	5	3	2	1
駒立町字川根	7	5	2	5
駒立町字トウノシタ	17	10	7	5
駒立町字ナカサラタ	38	20	18	10
駒立町字ノコヘ	33	20	13	10
駒立町字ノタチ	30	15	15	11
駒立町字東ガイト	6	3	3	2
駒立町字ヒヤケ田	7	3	4	2
駒立町字マルタ	5	2	3	3
計	187	99	88	61
真福寺町字牛落	14	10	4	10
真福寺町字大日影	1	-	1	1
真福寺町字落合	419	214	205	145
真福寺町字女ヶ谷	27	15	12	9
真福寺町字越田	2	1	1	1
真福寺町字五月田	36	21	15	17
真福寺町字神田	114	55	59	56
真福寺町字中ノ坂	608	343	265	294
真福寺町字西谷	61	35	26	26
真福寺町字東谷	37	16	21	15
真福寺町字南谷	85	41	44	43
真福寺町字山ノ田	46	26	20	17
計	1,450	777	673	634
丹坂町字尾古根	5	3	2	1
丹坂町字川手	4	3	1	1
丹坂町字野間	14	7	7	4
丹坂町字東藪下	27	12	15	9
丹坂町字藪下	22	10	12	8
計	72	35	37	23
大樹寺1丁目(字なし)	256	140	116	148
大樹寺2丁目(字なし)	824	404	420	346
大樹寺3丁目(字なし)	1,059	561	498	528
大門1丁目(字なし)	149	80	69	58
大門2丁目(字なし)	824	434	390	352
大門3丁目(字なし)	1,693	870	823	751
大門4丁目(字なし)	927	461	466	403
大門5丁目(字なし)	922	486	436	408
百々町字池ノ入	1,365	657	708	605
百々町字川田	15	6	9	7
百々町字西平	106	57	49	45
百々町字信義	44	25	19	21
百々町字東側	94	50	44	47
百々町字七社	34	20	14	20
百々町字四ツ谷	131	73	58	63
計	1,789	888	901	808
百々町西町(字なし)	782	403	379	358
堂前町1丁目	381	189	192	168
堂前町2丁目	458	248	210	215
計	839	437	402	383
西阿知和町字於新造	7	3	4	2
西阿知和町字御用田	42	21	21	17
西阿知和町字下山ノ田	28	15	13	11
西阿知和町字中根	83	40	43	29
西阿知和町字屋下	48	21	27	18
計	208	100	108	77
西蔵前町字磯部前	62	32	30	21
西蔵前町字砂田	3	1	2	1
西蔵前町字峠	204	101	103	101
西蔵前町字西屋敷	127	68	59	57
西蔵前町字東屋敷	44	26	18	25

町字名	総数	男	女	世帯数
西蔵前町1丁目	258	137	121	107
西蔵前町2丁目	88	47	41	46
西蔵前町字新屋敷	441	223	218	119
計	1,227	635	592	477
仁木町字荒子	132	61	71	55
仁木町字荒下	8	5	3	7
仁木町字池田	9	2	7	2
仁木町字川越	675	416	259	521
仁木町字郷西	223	115	108	98
仁木町字東郷	170	89	81	78
仁木町字年重	149	79	70	53
仁木町字八反田	132	62	70	57
計	1,498	829	669	871
日影町字河原	9	5	4	6
日影町字北沢田	14	8	6	5
日影町字塚脇	3	1	2	1
日影町字堂ノ東	20	10	10	7
日影町字堂ノ洞	7	4	3	3
日影町字道上	9	5	4	4
日影町字道下	10	3	7	3
日影町字南沢田	13	6	7	4
日影町字向畑	4	3	1	1
計	89	45	44	34
東阿知和町字乙カ	10	5	5	4
東阿知和町字片坂	184	92	92	87
東阿知和町字北山	24	13	11	10
東阿知和町字前田	88	42	46	30
東阿知和町字宮前	31	15	16	12
東阿知和町字屋下	93	51	42	40
東阿知和町字松坂	82	40	42	31
計	512	258	254	214
東蔵前町字犬飼	78	36	42	26
東蔵前町字木平	116	58	58	52
東蔵前町字荒神	25	13	12	11
東蔵前町字五反畑	185	92	93	77
東蔵前町字下ノ橋	134	69	65	51
東蔵前町字馬場	52	22	30	20
東蔵前町字火打山	181	94	87	70
東蔵前町字太首	18	10	8	8
東蔵前町字前田	75	32	43	27
計	864	426	438	342
東蔵前1丁目(字なし)	358	186	172	154
東蔵前2丁目(字なし)	427	212	215	184
細川町字雨戸	55	26	29	21
細川町字石田	168	80	88	67
細川町字岩御堂	260	128	132	122
細川町字上平	207	107	100	71
細川町字扇田	828	402	426	338
細川町字大沢前	7	4	3	2
細川町字落合	17	11	6	8
細川町字御前田	10	5	5	3
細川町字柿平	1	1	-	1
細川町字上市場	79	41	38	32
細川町字上大針	875	428	447	358
細川町字上屋敷	72	38	34	24
細川町字窪地	726	361	365	299
細川町字権水	89	43	46	34
細川町字三ヶ月入	15	9	6	4
細川町字下大針	80	40	40	30
細川町字城山	6	2	4	2
細川町字菅入	30	15	15	15
細川町字仲間町	135	65	70	51
細川町字徳林	260	134	126	106
細川町字鳥ヶ根	745	363	382	298
細川町字長原	532	271	261	212
細川町字長根	497	241	256	198
細川町字根古屋	181	98	83	71
細川町字宮畑	84	50	34	37
細川町字門立	13	6	7	5
細川町字山ノ神	548	273	275	217
細川町字さくら台	1,158	570	588	332
計	7,678	3,812	3,866	2,958

町字名	総数	男	女	世帯数
松橋町1丁目	651	324	327	281
松橋町2丁目	244	117	127	110
松橋町3丁目	316	169	147	129
計	1,211	610	601	520
宮石町字明坂	11	5	6	5
宮石町字安張戸上	46	20	26	17
宮石町字安張戸下	6	4	2	2
宮石町字入ノ洞	5	3	2	3
宮石町字御申堂	9	6	3	3
宮石町字ヲチタ	16	9	7	6
宮石町字ヲナベ沢	4	1	3	1
宮石町字海道上	16	6	10	7
宮石町字海道下	19	9	10	7
宮石町字上宮下	4	2	2	1
宮石町字小屋野	10	8	2	5
宮石町字島ノ前	8	4	4	2
宮石町字下法沢	13	6	7	6
宮石町字下宮下	36	18	18	17
宮石町字トウモ	61	32	29	26
宮石町字根浦	29	14	15	11
宮石町字平岩	96	46	50	34
宮石町字道ケ入	14	5	9	4
計	403	198	205	157
八ツ木町字郷北ノ切	88	46	42	33
八ツ木町字郷南ノ切	36	18	18	17
八ツ木町字八反田	18	7	11	7
計	142	71	71	57
藪田1丁目(字なし)	1,231	662	569	572
藪田2丁目(字なし)	828	425	403	352
渡通津町字西久後	8	6	2	5
渡通津町字東久後	5	4	1	3
計	13	10	3	8
岩津支所管内合計	48,237	24,522	23,715	20,866
宇頭町字池下	208	105	103	99
宇頭町字稲荷	70	34	36	32
宇頭町字井ノ上	77	30	47	31
宇頭町字釜ノ口	8	4	4	4
宇頭町字上ノ畑	66	34	32	31
宇頭町字狐田	91	58	33	58
宇頭町字久屋名	69	36	33	34
宇頭町字小藪	74	52	22	45
宇頭町字後久	479	259	220	209
宇頭町字才六	53	31	22	31
宇頭町字下山田	322	153	169	150
宇頭町字正万	19	8	11	7
宇頭町字長合	42	19	23	14
宇頭町字出口	162	85	77	70
宇頭町字戸崎	49	27	22	27
宇頭町字西側	74	40	34	38
宇頭町字西山	61	31	30	25
宇頭町字東側	118	62	56	46
宇頭町字東山	707	353	354	303
宇頭町字の場	87	45	42	50
宇頭町字南家下	6	4	2	2
宇頭町字向山	269	140	129	127
宇頭町字山ノ神	320	165	155	151
宇頭町字椿山	132	67	65	52
宇頭町字新長者屋敷	31	21	10	21
計	3,594	1,863	1,731	1,657
宇頭北町1丁目	393	217	176	207
宇頭北町2丁目	311	164	147	139
計	704	381	323	346
宇頭東町(字なし)	192	103	89	96
宇頭南町(字なし)	271	152	119	124
上佐々木町字梅ノ木	65	32	33	35
上佐々木町字金池	6	5	1	3
上佐々木町字鹿乗	34	14	20	12
上佐々木町字西勝	53	26	27	22
上佐々木町字山王	11	5	6	3
上佐々木町字大官	55	15	40	39
上佐々木町字伝左	144	74	70	67
上佐々木町字中切	92	45	47	32

町字名	総数	男	女	世帯数
上佐々木町字西河原	38	18	20	16
上佐々木町字西菊田	53	25	28	24
上佐々木町字西屋敷	4	1	3	2
上佐々木町字蓮池	8	2	6	1
上佐々木町字東菊田	26	7	19	7
上佐々木町字東屋敷	53	30	23	22
上佐々木町字元島	19	12	7	8
計	661	311	350	293
北野町字荒古	1	1	-	1
北野町字池田	73	35	38	20
北野町字一番沢	347	180	167	162
北野町字大沢	247	126	121	105
北野町字樫ノ木	78	42	36	22
北野町字上池	14	6	8	5
北野町字畔北	698	406	292	386
北野町字蔵下	29	14	15	11
北野町字郷裏	171	89	82	67
北野町字申待	61	29	32	22
北野町字下池	155	80	75	77
北野町字善佐	148	79	69	67
北野町字高塚	702	414	288	368
北野町字地藏	28	17	11	9
北野町字中屋敷	187	102	85	82
北野町字西河原	233	123	110	110
北野町字西野山	358	200	158	168
北野町字西山	115	58	57	30
北野町字西山畔	358	195	163	164
北野町字二番沢	654	359	295	338
北野町字花本	140	73	67	60
北野町字東河原	265	141	124	132
北野町字東山	358	195	163	150
北野町字南山	156	85	71	63
北野町字山之間	73	36	37	35
計	5,649	3,085	2,564	2,654
北本郷町字川田	17	9	8	4
北本郷町字河原	506	260	246	246
北本郷町字北河原	228	115	113	100
北本郷町字下寄	287	141	146	119
北本郷町字神明	252	130	122	112
北本郷町字野添	580	303	277	261
計	1,870	958	912	842
暮戸町字赤池	36	21	15	19
暮戸町字北川畔	11	5	6	4
暮戸町字南川畔	15	6	9	6
暮戸町字宮岸	83	39	44	32
暮戸町字元社口	26	13	13	8
暮戸町字霞野	67	28	39	25
暮戸町字蓮代	57	29	28	28
計	295	141	154	122
小針町字池城	24	16	8	9
小針町字一シキ	78	43	35	32
小針町字亀ヶ淵	220	209	11	208
小針町字北畑	141	88	53	76
小針町字三九郎	78	57	21	54
小針町字城跡	421	232	189	171
小針町字拾貳塚	4	2	2	2
小針町字神田	105	68	37	63
小針町字田明座	11	3	8	4
小針町字寺下	16	8	8	7
小針町字八牧	5	3	2	2
小針町字馬々西	37	20	17	16
小針町字本丸	61	27	34	26
小針町字松山	181	162	19	165
小針町字的場	38	23	15	24
小針町字油デン	92	48	44	33
小針町1丁目	234	138	96	111
小針町2丁目	336	177	159	139
小針町3丁目	153	81	72	68
計	2,235	1,405	830	1,210
島坂町字鎌田	83	43	40	33
島坂町字上屋敷	5	4	1	1
島坂町字川田	69	29	40	26

町字名	総数	男	女	世帯数
島坂町字河原	19	10	9	9
島坂町字岸波	105	56	49	38
島坂町字木ノ元	9	3	6	6
島坂町字郷西	22	12	10	8
島坂町字郷東	59	30	29	21
島坂町字郷前	18	9	9	4
島坂町字酒人	93	44	49	36
島坂町字茂中	28	16	12	8
島坂町字神明	15	7	8	5
島坂町字鶴子	42	30	12	26
島坂町字鳥山	119	52	67	53
島坂町字西三本木	2	1	1	1
島坂町字水尻	4	2	2	1
島坂町字水塚	37	18	19	16
計	729	366	363	292
下佐々木町字池田	7	4	3	3
下佐々木町字金取池	8	5	3	4
下佐々木町字上小榎	9	6	3	3
下佐々木町字神ノ木	3	2	1	1
下佐々木町字下藤野	17	7	10	8
下佐々木町字西浦	15	7	8	5
下佐々木町字如来寺	19	11	8	5
下佐々木町字東浦	29	16	13	9
下佐々木町字屋敷	164	84	80	63
下佐々木町字宮畑	3	2	1	1
計	274	144	130	102
昭和町字落合	141	78	63	83
昭和町字角田	42	20	22	16
昭和町字上川田	31	16	15	12
昭和町字川田	79	39	40	37
昭和町字北浦	195	114	81	122
昭和町字舟	2	1	1	1
昭和町字下川田	3	1	2	2
昭和町字神郷	189	95	94	91
昭和町字高畑	116	66	50	56
昭和町字天神	43	16	27	21
昭和町字狭間	6	4	2	2
昭和町字中屋敷	197	103	94	89
昭和町字棒田	71	33	38	30
昭和町字薬師	34	19	15	11
昭和町字用土	8	4	4	2
計	1,157	609	548	575
大和町字荒田	755	393	362	367
大和町字上河原	120	60	60	47
大和町字川原	556	269	287	252
大和町字北組郷中	204	99	105	73
大和町字杓市場	727	368	359	320
大和町字桑子	433	213	220	184
大和町字鳥ヶ城	395	199	196	161
大和町字中切	193	97	96	89
大和町字西島	221	120	101	130
大和町字西之坊	227	109	118	90
大和町字西六反	352	177	175	154
大和町字塗御堂	684	345	339	317
大和町字平田	174	80	94	99
大和町字平野	473	234	239	199
大和町字牧内	382	182	200	164
大和町字宮地	230	116	114	99
大和町字家下	488	262	226	266
計	6,614	3,323	3,291	3,011
筒針町字池尻	58	26	32	19
筒針町字池田	491	248	243	212
筒針町字上荒子	13	7	6	5
筒針町字上川田	173	89	84	80
筒針町字河原	6	2	4	2
筒針町字下荒子	108	50	58	37
筒針町字下川田	10	6	4	2
筒針町字元流	231	133	98	128
計	1,090	561	529	485
富永町字社本	89	49	40	34
富永町字棚池	85	39	46	35
富永町字長悦	86	48	38	30

町字名	総数	男	女	世帯数
富永町字寺前	1	-	1	1
富永町字番丈目	134	74	60	78
富永町字平田	89	46	43	39
富永町字福塚	28	11	17	10
計	512	267	245	227
中園町字池田	151	73	78	71
中園町字大工	44	28	16	25
中園町字欠間	198	100	98	88
中園町字川成	196	102	94	76
中園町字郷中	198	91	107	69
中園町字三天	330	173	157	141
中園町字忠田	527	268	259	245
中園町字東浦	167	77	90	62
中園町字前河原	336	190	146	139
中園町字宮西	129	72	57	58
中園町字宮前	150	70	80	60
中園町字六反	230	121	109	107
計	2,656	1,365	1,291	1,141
新堀町字院殿	3	1	2	1
新堀町字大庭	39	16	23	22
新堀町字川間	11	5	6	5
新堀町字弾正	3	2	1	2
新堀町字中野	14	8	6	4
新堀町字西小平田	27	13	14	7
新堀町字西小望	25	14	11	7
新堀町字蜂ヶ尻	12	7	5	4
新堀町字東小平田	61	30	31	22
新堀町字本郷	142	64	78	50
新堀町字前小望	21	11	10	6
新堀町字宮ノ腰	42	24	18	13
計	400	195	205	143
西大友町字杭穴	363	182	181	164
西大友町字諏訪	69	36	33	39
西大友町字寺山	118	57	61	40
西大友町字天神	173	89	84	61
西大友町字堂後	83	40	43	38
西大友町字桃々木	174	87	87	74
西大友町字森下	327	161	166	132
西大友町字蓮花寺	506	270	236	202
計	1,813	922	891	750
西本郷町字川原田	48	26	22	18
西本郷町字北岩戸	24	12	12	12
西本郷町字座主	113	55	58	38
西本郷町字社口	124	59	65	44
西本郷町字西岩戸	57	31	26	19
西本郷町字東岩戸	122	59	63	45
西本郷町字平田	4	2	2	2
西本郷町字南岩戸	40	18	22	16
西本郷町字宮崎	43	19	24	16
西本郷町字宮地	55	31	24	21
西本郷町字山下	60	27	33	23
西本郷町字和志山	901	463	438	412
計	1,591	802	789	666
橋目町字阿知賀	121	77	44	88
橋目町字請地	208	103	105	93
橋目町字牛転	171	99	72	83
橋目町字馬之助	5	4	1	2
橋目町字恵香	35	18	17	24
橋目町字御小屋	112	55	57	42
橋目町字御小屋西	1,534	821	713	710
橋目町字御茶屋	65	39	26	44
橋目町字勘介屋敷	153	78	75	64
橋目町字久々見	160	86	74	70
橋目町字城畑	6	3	3	3
橋目町字新屋敷	184	95	89	77
橋目町字神田	381	208	173	169
橋目町字大師	325	178	147	145
橋目町字竹之内	399	203	196	176
橋目町字茶ノ木原	3	1	2	2
橋目町字遠山	37	14	23	18
橋目町字戸井崎	25	16	9	10
橋目町字中水通	3	2	1	1

町字名	総数	男	女	世帯数
橋目町字西水通	7	4	3	4
橋目町字東水通	132	68	64	62
橋目町字毘沙門	243	117	126	111
橋目町字間見曾	2	1	1	1
橋目町字宮前	8	4	4	2
橋目町字屋敷	147	77	70	65
橋目町字家下	44	26	18	26
橋目町字柳ヶ坪	16	10	6	10
橋目町字割塚	276	138	138	122
計	4,802	2,545	2,257	2,224
東大友町字足鹿	163	92	71	78
東大友町字位式	572	292	280	251
東大友町字稲葉	361	184	177	138
東大友町字川原	149	74	75	59
東大友町字郷東	301	158	143	117
東大友町字塚本	371	192	179	164
東大友町字土下	264	145	119	126
東大友町字並木側	32	16	16	17
東大友町字西浦	322	167	155	150
東大友町字筆屋	332	180	152	139
東大友町字堀所	113	60	53	62
東大友町字松花	277	148	129	131
計	3,257	1,708	1,549	1,432
東本郷町字荒井前	11	6	5	3
東本郷町字鹿乘	62	29	33	22
東本郷町字川原田	47	25	22	14
東本郷町字北浦	21	9	12	8
東本郷町字桑ノ木	32	15	17	11
東本郷町字古塚	40	20	20	17
東本郷町字米野	103	53	50	47
東本郷町字古屋敷	157	78	79	54
東本郷町字五反田	5	1	4	1
東本郷町字高畑	129	68	61	50
東本郷町字土井ノ内	30	17	13	10
東本郷町字西屋敷	72	34	38	20
計	709	355	354	257
東牧内町字荒井	46	25	21	16
東牧内町字沖	99	49	50	32
東牧内町字上川形	32	15	17	13
東牧内町字甲田	43	21	22	18
東牧内町字下川形	19	7	12	6
東牧内町字堤外	166	85	81	67
東牧内町字二反畑	53	28	25	21
東牧内町字日久	7	3	4	5
東牧内町字日久東	37	14	23	12
東牧内町字肥後原	146	70	76	65
東牧内町字向野	137	68	69	50
計	785	385	400	305
軸越町字朝倉	66	36	30	31
軸越町字上川成	20	2	18	18
軸越町字川端	286	136	150	110
軸越町字神道	30	20	10	25
軸越町字十王	149	87	62	81
軸越町字地藏	401	199	202	163
軸越町字西沖	327	159	168	117
軸越町字東沖	386	198	188	175
軸越町字本郷	363	187	176	140
軸越町字宮前	246	137	109	123
計	2,274	1,161	1,113	983
森越町字河原	144	81	63	72
森越町字郷前	522	285	237	284
森越町字三円	329	168	161	159
森越町字山王	282	150	132	137
森越町字城屋敷	260	144	116	122
森越町字宮前	402	213	189	187
森越町字森下	148	74	74	62
森越町字山伏	140	85	55	68
森越町字吉原	50	24	26	23
森越町字与治	305	158	147	118
計	2,582	1,382	1,200	1,232
矢作町字赤池	167	79	88	75
矢作町字池田	684	352	332	296

町字名	総数	男	女	世帯数
矢作町字市場	204	106	98	77
矢作町字小河原	337	183	154	183
矢作町字加護畑	204	99	105	83
矢作町字金谷	346	188	158	154
矢作町字神居	227	119	108	116
矢作町字北河原	336	162	174	136
矢作町字切戸	253	123	130	107
矢作町字祇園	449	220	229	176
矢作町字毛呂	218	110	108	103
矢作町字西林寺	706	321	385	291
矢作町字桜海道	397	216	181	151
矢作町字下川成	23	8	15	10
矢作町字新田	170	81	89	67
矢作町字十兵衛荒井	10	5	5	4
矢作町字末広	837	424	413	361
矢作町字尊所	253	125	128	130
矢作町字高縄手	527	265	262	254
矢作町字出口	9	6	3	8
矢作町字土井城	454	244	210	164
矢作町字堂佛	10	5	5	3
矢作町字中道	442	244	198	224
矢作町字西河原	302	158	144	141
矢作町字猫田	188	95	93	76
矢作町字橋塚	229	118	111	104
矢作町字羽城	194	94	100	80
矢作町字馬場	289	146	143	129
矢作町字竊樹	543	291	252	277
矢作町字宝珠庵	66	33	33	30
矢作町字馬乗	308	178	130	162
矢作町字八剣	288	131	157	135
計	9,670	4,929	4,741	4,307
渡町字荒居	57	26	31	21
渡町字池田	206	111	95	90
渡町字市場	66	28	38	23
渡町字稲荷	54	26	28	20
渡町字込口	118	63	55	56
渡町字大榎	426	222	204	197
渡町字大榎	15	8	7	8
渡町字落合	17	8	9	6
渡町字折角	33	17	16	15
渡町字上高須	6	3	3	1
渡町字切戸	9	3	6	4
渡町字桑ノ木	48	25	23	19
渡町字下切	62	34	28	25
渡町字城田	7	4	3	4
渡町字新田	53	23	30	18
渡町字新田西	9	5	4	3
渡町字諏訪	73	36	37	30
渡町字善国寺	42	19	23	16
渡町字塚腰	31	16	15	12
渡町字寺前	3	1	2	1
渡町字頓堀	1	1	-	1
渡町字西浦	22	11	11	10
渡町字能光	169	92	77	102
渡町字能光前	453	220	233	208
渡町字東浦	22	10	12	8
渡町字宮西	34	17	17	12
渡町字宮前	34	14	20	10
渡町字薬師畔	158	77	81	93
計	2,228	1,120	1,108	1,013
矢作支所管内合計	58,614	30,538	28,076	26,489
赤洪町字塚ノ口	249	124	125	93
赤洪町字落	362	192	170	157
赤洪町字上池	216	122	94	108
赤洪町字上河原	381	214	167	203
赤洪町字上郷中	219	109	110	82
赤洪町字北浦	110	53	57	39
赤洪町字蔵西	361	185	176	150
赤洪町字郷東	260	143	117	133
赤洪町字下池	257	127	130	114
赤洪町字下河原	300	151	149	129
赤洪町字下郷中	86	38	48	41

町字名	総数	男	女	世帯数
赤洪町字千反原	112	50	62	48
赤洪町字袖広	358	170	188	163
赤洪町字田中	158	82	76	70
赤洪町字寺前	333	168	165	147
赤洪町字西河原	620	319	301	237
赤洪町字野中	427	222	205	171
赤洪町字道本	134	74	60	57
赤洪町字本屋敷	190	100	90	85
計	5,133	2,643	2,490	2,227
安藤町字川畔	11	5	6	4
安藤町字川田	60	30	30	22
安藤町字郷西	38	18	20	11
計	109	53	56	37
井内町字伊予	1	1	-	1
井内町字風見	293	154	139	140
井内町字上河原	187	90	97	90
井内町字上堤	314	183	131	189
井内町字川田	183	93	90	70
井内町字北浦	283	155	128	140
井内町字久世	450	233	217	194
井内町字桜井	336	178	158	138
井内町字下河原	199	103	96	85
井内町字下堤	327	178	149	177
井内町字須田	113	61	52	49
井内町字手保	263	140	123	96
井内町字西浦	383	198	185	207
計	3,332	1,767	1,565	1,576
上青野町字新井	63	32	31	22
上青野町字市場	15	7	8	6
上青野町字稲前西	81	42	39	29
上青野町字稲前東	72	40	32	24
上青野町字城屋敷	73	34	39	37
上青野町字神明東	48	23	25	18
上青野町字高畑	80	41	39	23
上青野町字丁田	90	48	42	33
上青野町字中屋敷	91	44	47	34
上青野町字西市場	4	1	3	2
上青野町字馬場	65	32	33	23
上青野町字東市場	23	10	13	12
上青野町字舞野	65	37	28	21
上青野町字八ツ田	86	47	39	29
計	856	438	418	313
上三ツ木町字後開道	20	9	11	6
上三ツ木町字北島	70	36	34	22
上三ツ木町字北稗田	2	2	-	2
上三ツ木町字清口	1	1	-	1
上三ツ木町字左ノ木	62	36	26	20
上三ツ木町字城堀	43	20	23	14
上三ツ木町字築山	36	18	18	17
上三ツ木町字前開道	43	24	19	17
上三ツ木町字南稗田	13	7	6	6
上三ツ木町字八ツ田	20	11	9	6
計	310	164	146	111
上和田町字荒野	496	208	288	275
上和田町字上川田	166	93	73	89
上和田町字北天白	71	34	37	36
上和田町字北屋敷	392	190	202	173
上和田町字切戸	163	84	79	91
上和田町字サジ	41	21	20	16
上和田町字下川田	261	135	126	110
上和田町字正ケン	221	119	102	120
上和田町字城前	279	146	133	125
上和田町字ヒノ畑	392	199	193	200
上和田町字南屋敷	197	91	106	85
上和田町字森崎	288	150	138	111
計	2,967	1,470	1,497	1,431
国正町字稲荷	60	32	28	21
国正町字上川田	19	9	10	7
国正町字三反畑	13	7	6	5
国正町字下川田	26	14	12	25
国正町字新田	47	20	27	18
国正町字竹ノ下	81	44	37	30

町字名	総数	男	女	世帯数
国正町字西浦	63	33	30	24
計	309	159	150	130
坂左右町字荒田	2	1	1	1
坂左右町字伊ノ木	28	12	16	9
坂左右町字上堀合	115	56	59	37
坂左右町字北浦	33	17	16	12
坂左右町字下堀合	21	9	12	7
坂左右町字堤上	493	261	232	223
坂左右町字堤下	289	157	132	104
坂左右町字西之郷	47	22	25	22
計	1,028	535	493	415
定国町字北浦	39	19	20	16
定国町字郷外	3	1	2	1
定国町字下川原	13	7	6	6
定国町字中屋敷	82	43	39	28
定国町字西浦	30	16	14	11
定国町字西大坪	3	1	2	1
定国町字東大坪	9	5	4	4
定国町字前田	18	10	8	6
計	197	102	95	73
在家町字上五反田	101	44	57	36
在家町字米野	3	1	2	1
在家町字下五反田	65	33	32	19
在家町字竹戸	78	41	37	28
在家町字西浦	12	6	6	4
在家町字西五反田	152	78	74	61
在家町字東浦	4	2	2	2
在家町字宮前	87	39	48	30
計	502	244	258	181
下青野町字井戸尻	82	39	43	27
下青野町字太田川原	25	16	9	7
下青野町字奥屋敷	56	24	32	18
下青野町字喜昌島	11	5	6	4
下青野町字郷東	15	6	9	5
下青野町字天神	22	12	10	7
下青野町字永池	6	2	4	2
下青野町字西新居	194	92	102	86
下青野町字花ノ木	60	30	30	25
下青野町字番城	62	29	33	21
下青野町字東新居	126	60	66	46
下青野町字法京	20	11	9	6
下青野町字本郷	198	106	92	85
下青野町字宮東	33	16	17	11
下青野町字柳原	44	22	22	15
下青野町字祐知	44	21	23	16
計	998	491	507	381
下三ツ木町字大島	8	4	4	3
下三ツ木町字田中	37	17	20	13
下三ツ木町字丁田	23	12	11	8
下三ツ木町字築山	63	35	28	24
下三ツ木町字西ノ宮	65	33	32	27
下三ツ木町字南浦	15	8	7	7
下三ツ木町字南島	70	42	28	23
下三ツ木町字薬師	77	45	32	28
計	358	196	162	133
下和田町字大島	202	109	93	95
下和田町字尾之越	360	187	173	162
下和田町字北浦	122	59	63	53
下和田町字神宮司	284	156	128	114
下和田町字高畑	390	206	184	160
下和田町字花ノ木	5	4	1	3
計	1,363	721	642	587
正名町字上ノ畑	38	21	17	12
正名町字枝森	49	22	27	22
正名町字観音	19	9	10	8
正名町字北イユ	2	1	1	1
正名町字郷外	17	11	6	6
正名町字西明寺	1	1	-	1
正名町字社口	3	1	2	1
正名町字新崎	143	69	74	56
正名町字中之切	99	52	47	34
正名町字西大坪	4	2	2	2

町字名	総数	男	女	世帯数
正名町字西之切	212	108	104	107
正名町字東之切	79	43	36	27
正名町字前川田	35	19	16	13
計	701	359	342	290
高橋町字郷西	3	2	1	1
高橋町字屋敷	215	105	110	77
計	218	107	111	78
土井町字荒井乙	345	173	172	176
土井町字荒井甲	198	115	83	100
土井町字池田乙	115	58	57	59
土井町字池田甲	235	133	102	103
土井町字池端	82	48	34	40
土井町字蔵屋敷	223	119	104	90
土井町字駒之舞	114	67	47	58
土井町字城屋敷	90	46	44	42
土井町字炭焼	85	45	40	40
土井町字辻	68	39	29	24
土井町字西落	8	5	3	2
土井町字西社口	143	76	67	47
土井町字西善道	208	99	109	91
土井町字西番城	290	145	145	125
土井町字東社口	8	2	6	2
土井町字東善道	21	10	11	9
土井町字藤ノ木乙	460	231	229	201
土井町字藤ノ木甲	189	90	99	59
土井町字南赤部内	236	127	109	98
土井町字南道場田	394	154	240	234
土井町字柳ヶ坪	9	6	3	6
計	3,521	1,788	1,733	1,606
中島町字荒井前	299	155	144	114
中島町字池端	38	17	21	14
中島町字井ノ上	127	64	63	62
中島町字井ノ下	86	43	43	41
中島町字井龍	221	127	94	97
中島町字後屋敷	243	120	123	85
中島町字馬取池	104	58	46	37
中島町字遂分	180	97	83	75
中島町字小園	239	135	104	108
中島町字小園前	114	60	54	44
中島町字落境	8	3	5	3
中島町字柿ノ木	114	57	57	41
中島町字上町	604	341	263	295
中島町字上町下ノ切	56	27	29	23
中島町字カラムシ	475	246	229	214
中島町字川田	91	57	34	46
中島町字紅蓮	564	296	268	226
中島町字境	196	95	101	78
中島町字佐渡	125	55	70	51
中島町字鮫田	83	47	36	27
中島町字新町	135	74	61	58
中島町字住吉西	82	44	38	38
中島町字高畑	44	23	21	14
中島町字戸井	214	142	72	132
中島町字道海	44	32	12	26
中島町字中道	333	177	156	133
中島町字流	143	79	64	63
中島町字西追沢	7	4	3	3
中島町字東追沢	12	5	7	5
中島町字瓢箪	312	158	154	118
中島町字藤島	22	11	11	10
中島町字藤屋	117	60	57	43
中島町字本町	86	45	41	32
中島町字町後	629	326	303	248
中島町字明生池	170	85	85	60
中島町字薬師	165	86	79	61
計	6,482	3,451	3,031	2,725
中島中町1丁目	183	94	89	81
中島中町2丁目	49	23	26	23
中島中町3丁目	337	176	161	134
中島中町4丁目	196	100	96	80
計	765	393	372	318
中島西町1丁目	261	140	121	103

町字名	総数	男	女	世帯数
中島西町2丁目	280	147	133	115
中島西町3丁目	313	166	147	127
中島西町4丁目	227	105	122	88
計	1,081	558	523	433
中島東町1丁目	263	130	133	103
中島東町2丁目	235	121	114	98
中島東町3丁目	337	180	157	144
計	835	431	404	345
中之郷町字北浦	64	31	33	23
中之郷町字北米野	77	35	42	33
中之郷町字下荒子	81	35	46	49
中之郷町字地藏	7	4	3	2
中之郷町字寺畔	130	69	61	46
中之郷町字天神	101	54	47	41
中之郷町字西新田	12	7	5	4
中之郷町字西島	107	54	53	36
中之郷町字西袖広	257	121	136	95
中之郷町字西中村	31	13	18	8
中之郷町字東新田	6	2	4	3
中之郷町字東中村	27	17	10	9
中之郷町字辺梨	10	4	6	3
中之郷町字溝田	10	6	4	3
中之郷町字南仙福	119	63	56	45
中之郷町字宮ノ腰	87	50	37	33
中之郷町字元山	5	4	1	1
中之郷町字元山乙	32	19	13	15
中之郷町字元山甲	89	47	42	39
中之郷町字屋外	116	66	50	41
計	1,368	701	667	529
中村町字大坪	19	10	9	5
中村町字上川田	59	34	25	24
中村町字北天神	55	27	28	26
中村町字下川田	15	8	7	5
中村町字殿海道	52	23	29	22
中村町字西浦	77	39	38	23
中村町字八幡	46	24	22	16
中村町字南天神	33	14	19	13
中村町字屋敷	142	74	68	50
計	498	253	245	184
二軒屋町1丁目	292	153	139	116
二軒屋町2丁目	40	22	18	20
計	332	175	157	136
合歓木町字池田	54	24	30	19
合歓木町字上郷間	227	116	111	81
合歓木町字郷西	7	4	3	3
合歓木町字下郷間	353	167	186	123
合歓木町字高橋	13	6	7	5
合歓木町字中落	44	23	21	16
合歓木町字西落	31	18	13	11
合歓木町字野	16	7	9	5
合歓木町字平池	4	2	2	1
合歓木町字平子	47	25	22	17
合歓木町字南落	6	3	3	2
計	802	395	407	283
野畑町字大堀合	4	2	2	1
野畑町字亀井	116	57	59	37
野畑町字北浦	463	219	244	177
野畑町字北郷中	209	98	111	81
野畑町字郷東	71	30	41	35
野畑町字下河原	206	106	100	91
野畑町字土手	1	1	-	1
野畑町字堀ノ内	215	109	106	83
野畑町字南郷中	279	158	121	105
野畑町字森越	391	208	183	168
野畑町字藪下	136	71	65	53
計	2,091	1,059	1,032	832
福桶町字上三丁	1	1	-	1
福桶町字上土作	18	10	8	6
福桶町字下土作	7	2	5	2
福桶町字高畑	53	27	26	19
福桶町字菰原	125	56	69	45
福桶町字宮越	97	53	44	36

町字名	総数	男	女	世帯数
福桶町字柳原	93	41	52	34
計	394	190	204	143
法性寺町字荒子	367	187	180	169
法性寺町字池田	257	133	124	120
法性寺町字色子	427	221	206	212
法性寺町字上屋敷	318	160	158	125
法性寺町字北浦	194	94	100	85
法性寺町字郷前	534	253	281	248
法性寺町字猿待	361	186	175	168
法性寺町字柳之内	368	188	180	142
計	2,826	1,422	1,404	1,269
牧御堂町字油田	443	221	222	200
牧御堂町字郷中	359	192	167	162
牧御堂町字郷前	98	51	47	44
牧御堂町字炭焼	458	222	236	200
牧御堂町字花辺	239	117	122	112
牧御堂町字水洗	416	208	208	180
牧御堂町字溝畔	134	72	62	78
計	2,147	1,083	1,064	976
宮地町字北浦	439	222	217	185
宮地町字郷西	506	252	254	197
宮地町字郷東	574	291	283	241
宮地町字寺北	251	128	123	122
宮地町字馬場	223	115	108	111
宮地町字南畑	331	168	163	142
宮地町字柳畑	341	163	178	143
計	2,665	1,339	1,326	1,141
六ツ美支所管内合計	44,188	22,687	21,501	18,883
雨山町字入ノ沢	6	3	3	2
雨山町字川原	1	-	1	1
雨山町字桜田	15	9	6	5
雨山町字下仲村	6	3	3	3
雨山町字長沢田	5	3	2	2
雨山町字仲田	1	-	1	1
雨山町字西アチワ	5	4	1	4
雨山町字入道沢	3	2	1	2
雨山町字東アチワ	10	4	6	4
雨山町字宮ノ入	9	5	4	5
雨山町字ワセ田	3	2	1	1
計	64	35	29	30
淡湖町字新畑	26	10	16	9
淡湖町字滝野	39	15	24	15
淡湖町字日向	39	19	20	18
淡湖町字松畑	1	1	-	1
計	105	45	60	43
石原町字相野	34	19	15	11
石原町字石原	30	13	17	14
石原町字市場	22	10	12	10
石原町字梅ノ入	3	2	1	1
石原町字熊ノ谷下	3	2	1	1
石原町字栗木野	5	2	3	2
石原町字古城	7	4	3	4
石原町字高埜	2	1	1	1
石原町字帝口	4	3	1	2
石原町字帝口向	4	2	2	2
石原町字内久保	12	7	5	5
石原町字西牧原	14	7	7	6
石原町字西室	2	1	1	1
石原町字西横手	2	1	1	1
石原町字東牧原	9	4	5	6
石原町字東横手	8	4	4	5
石原町字牧原口	8	5	3	3
石原町字丸ヶ瀬	1	1	-	1
石原町字室合内	6	2	4	3
石原町字屋下	23	11	12	13
石原町字淀野	14	4	10	7
計	213	105	108	99
井沢町字大滝	2	1	1	1
井沢町字大東	8	3	5	5
井沢町字落	8	3	5	3
井沢町字上谷戸	4	3	1	3
井沢町字上若林	11	4	7	2

町字名	総数	男	女	世帯数
井沢町字下若林	2	1	1	1
井沢町字神田	5	3	2	3
井沢町字平	1	1	-	1
井沢町字西ノ入	10	6	4	2
井沢町字松下	1	1	-	1
井沢町字横畑	3	2	1	2
井沢町字吉田	5	2	3	3
井沢町字ワセ田	7	2	5	2
計	67	32	35	29
一色町字入洞	9	5	4	5
一色町字コウノス	6	4	2	2
一色町字下川	21	11	10	7
一色町字下川上	8	4	4	3
一色町字竹ノ入	1	1	-	1
一色町字中下田	6	4	2	3
計	51	29	22	21
大代町字岩倉	8	3	5	3
大代町字大洞	1	1	-	1
大代町字岡	13	7	6	4
大代町字北沢	12	7	5	5
大代町字源内	3	1	2	1
大代町字コテギ	2	1	1	2
大代町字三月堂	13	7	6	6
大代町字下貝津	2	1	1	1
大代町字下堂貝津	8	4	4	4
大代町字堂貝津	17	7	10	6
大代町字本蔵	8	4	4	3
大代町字林下	9	6	3	5
計	96	49	47	41
大高味町字赤羽根	5	2	3	3
大高味町字絵引	4	2	2	1
大高味町字大西	17	5	12	9
大高味町字上ノ切	3	1	2	2
大高味町字紺屋貝渡	11	4	7	3
大高味町字坂森	2	1	1	1
大高味町字笹原	2	1	1	1
大高味町字下屋敷	5	3	2	1
大高味町字寺ノ下	13	7	6	6
大高味町字西ノ沢	8	3	5	2
大高味町字番上	5	3	2	1
大高味町字日陰	11	7	4	3
大高味町字日陽屋敷	7	2	5	3
大高味町字平地	2	1	1	1
大高味町字広田	9	4	5	4
大高味町字広見坂	6	2	4	1
大高味町字仏供田	2	1	1	1
大高味町字水戸野	14	7	7	7
計	126	56	70	50
小久田町字井ノ口	4	1	3	1
小久田町字岩倉	1	-	1	1
小久田町字岩下	4	1	3	3
小久田町字大沢	8	3	5	5
小久田町字落	5	2	3	3
小久田町字柿平	3	1	2	1
小久田町字竈	7	4	3	3
小久田町字桜下	4	2	2	1
小久田町字嶋畑	4	1	3	1
小久田町字神田	8	3	5	3
小久田町字空屋敷	8	4	4	2
小久田町字寺辻	8	4	4	3
小久田町字仲田	2	1	1	1
小久田町字新谷	2	1	1	1
小久田町字門田	4	3	1	2
小久田町字屋下	21	12	9	5
小久田町字湯ノ木	2	1	1	2
計	95	44	51	38
鹿勝川町字大坪	6	4	2	2
鹿勝川町字岡田	7	5	2	4
鹿勝川町字加正	9	5	4	2
鹿勝川町字栗峯	10	6	4	3
鹿勝川町字嶋	25	11	14	8
鹿勝川町字新崎	21	10	11	8

町字名	総数	男	女	世帯数
鹿勝川町字善光	81	46	35	29
鹿勝川町字太郎田	58	32	26	18
鹿勝川町字辻	40	21	19	16
鹿勝川町字鳥井畷	2	1	1	1
鹿勝川町字仲田	17	10	7	5
鹿勝川町字仲屋	12	6	6	4
鹿勝川町字西屋敷	18	9	9	8
鹿勝川町字野中	2	1	1	1
鹿勝川町字宮越	3	2	1	2
鹿勝川町字向畑	133	71	62	54
鹿勝川町字ヤゲ	7	4	3	2
計	451	244	207	167
檜山町字雨ヶ城	2	-	2	1
檜山町字新居野	155	80	75	52
檜山町字池田	14	7	7	4
檜山町字市場	81	41	40	30
檜山町字井浪	172	89	83	68
檜山町字上平	30	14	16	14
檜山町字上原	52	27	25	19
檜山町字欠ノ上	86	42	44	35
檜山町字北岡	37	22	15	16
檜山町字狐塚	6	3	3	4
檜山町字茱萸蔓	14	8	6	5
檜山町字栗嶋	40	21	19	17
檜山町字河瀬	112	57	55	51
檜山町字河内	1	-	1	1
檜山町字越沢	4	3	1	1
檜山町字庄野	7	4	3	3
檜山町字高山	8	5	3	3
檜山町字月秋	87	41	46	32
檜山町字出合	2	1	1	1
檜山町字中原	37	19	18	13
檜山町字仲村	112	53	59	43
檜山町字西ノ入	34	17	17	13
檜山町字西之沢	31	12	19	10
檜山町字西原	70	32	38	28
檜山町字西牧野	8	4	4	3
檜山町字野中	5	1	4	2
檜山町字西新田	18	9	9	6
檜山町字半木沢	7	2	5	4
檜山町字東原	61	26	35	25
檜山町字広表	13	7	6	11
檜山町字牧野	34	19	15	14
檜山町字丸峰	20	7	13	10
檜山町字宮東	71	36	35	25
檜山町字宮前	1	-	1	1
檜山町字八ツ田	34	18	16	14
檜山町字山ノ神	18	5	13	6
檜山町字横山	6	3	3	2
計	1,490	735	755	587
鍛埜町字カクレヤ	2	-	2	1
鍛埜町字神谷倉	5	2	3	1
鍛埜町字京正田	18	10	8	9
鍛埜町字際田	1	-	1	1
鍛埜町字小林	8	3	5	4
鍛埜町字坂口	2	2	-	2
鍛埜町字下切	22	14	8	7
鍛埜町字須賀洲	12	7	5	6
鍛埜町字塚田	1	1	-	1
鍛埜町字土田	7	4	3	4
鍛埜町字中切	44	19	25	13
鍛埜町字日影	6	2	4	3
鍛埜町字日面	7	4	3	3
鍛埜町字淵脇	3	1	2	2
鍛埜町字宮柳	6	3	3	3
鍛埜町字向田	16	10	6	5
鍛埜町字薬師	1	-	1	1
鍛埜町字焼跡	21	9	12	10
計	182	91	91	76
片寄町字梅野	2	1	1	1
片寄町字片寄	9	6	3	3
片寄町字上塚津	24	13	11	9

町字名	総数	男	女	世帯数
片寄町字上滝下	11	6	5	4
片寄町字上萩沢	10	5	5	3
片寄町字下塚津	16	7	9	7
片寄町字下滝下	20	9	11	8
片寄町字下萩沢	8	2	6	3
片寄町字中塚津	19	9	10	7
片寄町字中萩沢	4	2	2	2
片寄町字細久後	30	16	14	10
片寄町字山下	30	15	15	13
計	183	91	92	70
木下町字大沢	4	2	2	2
木下町字嶋	2	1	1	1
木下町字下屋坂	8	5	3	3
木下町字炭矢	6	2	4	2
木下町字竹ノ花	5	2	3	2
木下町字堂ノ入	21	11	10	8
木下町字仏供田	7	3	4	4
木下町字山ノ羽	1	1	-	1
計	54	27	27	23
切山町字ウツギ日影	1	1	-	1
切山町字大下モ	5	3	2	2
切山町字大ノレ	55	37	18	30
切山町字上一色平	7	4	3	2
切山町字小池	3	1	2	2
切山町字木挽沢	2	1	1	1
切山町字下一色平	5	2	3	2
切山町字下モウツギ	4	2	2	2
切山町字辻向	2	1	1	1
切山町字縄手上	2	1	1	1
切山町字ハン田	8	4	4	3
切山町字日影	3	1	2	3
切山町字水別	1	1	-	1
切山町字横手	7	5	2	2
計	105	64	41	53
毛呂町字石田	6	3	3	3
毛呂町字石名古	5	3	2	1
毛呂町字漆塚	2	2	-	2
毛呂町字大向	6	3	3	2
毛呂町字樫ノ木	7	3	4	2
毛呂町字桂沢	1	-	1	1
毛呂町字下久後	8	4	4	4
毛呂町字田平	3	2	1	1
毛呂町字仲田	6	3	3	2
毛呂町字仁居家	15	6	9	4
毛呂町字日影	7	4	3	3
毛呂町字前田	16	6	10	5
計	82	39	43	30
桜井寺町字川向	9	4	5	6
桜井寺町字北林	21	11	10	12
桜井寺町字郷野	30	17	13	14
桜井寺町字東野	227	114	113	87
桜井寺町字本郷	3	1	2	2
桜井寺町字三山口	21	9	12	8
桜井寺町字向居	12	5	7	4
計	323	161	162	133
桜形町字井口	15	6	9	7
桜形町字行河内	4	2	2	2
桜形町字池ノ入	17	8	9	6
桜形町字市場	55	24	31	18
桜形町字一本柿	16	8	8	6
桜形町字小畑下	19	10	9	5
桜形町字鍛冶屋畑	12	6	6	3
桜形町字上貝津	16	8	8	7
桜形町字上田	3	2	1	1
桜形町字上日影	22	11	11	9
桜形町字革屋畑	4	2	2	2
桜形町字蔵座	6	3	3	2
桜形町字惣玉	10	5	5	5
桜形町字栃本	25	13	12	11
桜形町字中嶋	6	4	2	3
桜形町字仲根上	2	1	1	1
桜形町字仲根下	1	-	1	1

町字名	総数	男	女	世帯数
桜形町字中門	51	23	28	21
桜形町字仲屋畑	3	1	2	2
桜形町字西ノ入	27	13	14	10
桜形町字畠仲	8	4	4	3
桜形町字般興	3	2	1	1
桜形町字東田	3	2	1	1
桜形町字東屋敷	21	12	9	6
桜形町字捨前	2	1	1	1
桜形町字日面	31	15	16	12
桜形町字福塚	7	4	3	4
桜形町字細野	8	8	-	8
桜形町字前田	14	5	9	5
桜形町字松根	11	2	9	3
桜形町字水上西	4	2	2	2
桜形町字水上東	2	-	2	2
桜形町字向	1	-	1	1
桜形町字八ツ田	5	1	4	1
計	434	208	226	172
下衣文町字柴原	6	3	3	3
下衣文町字汗ボ立	3	1	2	2
下衣文町字貢貞	5	2	3	3
下衣文町字下屋敷	22	11	11	7
下衣文町字菖蒲ケ入	10	5	5	4
下衣文町字新林	11	4	7	4
下衣文町字竹ノ越	2	1	1	2
下衣文町字前田	4	1	3	1
計	63	28	35	26
千万町町字入川	3	1	2	1
千万町町字大栗	6	3	3	3
千万町町字開津田	6	3	3	4
千万町町字柿木田	5	2	3	2
千万町町字郷家	15	8	7	8
千万町町字滝崩	5	3	2	3
千万町町字寺沢	10	5	5	4
千万町町字苗代田	4	3	1	2
千万町町字前田	4	3	1	2
千万町町字村上	3	1	2	2
計	61	32	29	31
外山町字大久保	6	2	4	1
外山町字クイゼ	5	2	3	2
外山町字クロカタ	2	2	-	2
外山町字シハダ	6	4	2	3
外山町字下ソンデ	5	2	3	4
外山町字下ヂンデ	3	1	2	1
外山町字ヂンデ	8	4	4	4
外山町字日影	11	6	5	5
外山町字日向	10	3	7	5
外山町字論出	1	1	-	1
計	57	27	30	28
滝尻町字青木	26	13	13	8
滝尻町字上塚津	48	25	23	22
滝尻町字下塚津	8	5	3	3
滝尻町字滝附	8	6	2	3
滝尻町字滝脇	2	2	-	2
滝尻町字馬場	16	10	6	6
滝尻町字札木	26	12	14	8
滝尻町字山下	5	1	4	1
計	139	74	65	53
鳥川町字赤樫	5	3	2	4
鳥川町字市道	5	2	3	3
鳥川町字イヌハサ	30	16	14	12
鳥川町字井ノ前	3	2	1	1
鳥川町字岩塚田	5	3	2	1
鳥川町字柏田	6	3	3	2
鳥川町字上辻	9	3	6	4
鳥川町字上ノ入	17	7	10	5
鳥川町字栗ノ木田	5	3	2	2
鳥川町字小柿	1	-	1	1
鳥川町字小デノ沢	5	2	3	2
鳥川町字下辻	7	5	2	4
鳥川町字中貝津	12	5	7	8
鳥川町字ニンヤ	7	3	4	4

町字名	総数	男	女	世帯数
鳥川町字ハズノモト	7	3	4	4
鳥川町字広見	9	4	5	2
鳥川町字ホド夕	4	2	2	1
計	137	66	71	60
富尾町字臼杵	2	1	1	1
富尾町字梅ノ本	2	1	1	1
富尾町字柿下	2	1	1	1
富尾町字五門	4	1	3	2
富尾町字笹原	1	1	-	1
富尾町字中洞	1	1	-	1
富尾町字西ノ羽根	2	1	1	1
富尾町字横手	6	2	4	2
富尾町字若狭	5	2	3	3
計	25	11	14	13
中伊町字入り坂	9	4	5	4
中伊町字馬道	16	9	7	5
中伊町字大手	2	1	1	1
中伊町字片坂	2	1	1	1
中伊町字下田	6	-	6	6
中伊町字竹下	24	11	13	9
中伊町字地藏戸	2	1	1	1
中伊町字法越	3	2	1	1
中伊町字日影	4	2	2	2
中伊町字平地下	8	3	5	5
中伊町字弥市	5	3	2	2
中伊町字屋ゲ	5	3	2	2
中伊町字四升蒔	1	1	-	1
計	87	41	46	40
中伊西町字柿田	2	1	1	1
中伊西町字椿ノ木	2	1	1	1
中伊西町字坂口	4	2	2	1
中伊西町字手平	10	4	6	5
中伊西町字西日影	7	4	3	3
中伊西町字馬糞	3	1	2	3
中伊西町字冷田	25	13	12	7
中伊西町字仏供田	7	3	4	2
中伊西町字森下	16	8	8	8
中伊西町字湯ノ氣田	26	25	1	25
計	102	62	40	56
中金町字大洞	3	2	1	3
中金町字長沢連	49	36	13	49
中金町字森西上	24	14	10	16
中金町字森西下	47	20	27	23
中金町字森東上	8	5	3	3
中金町字森東下	35	17	18	12
計	166	94	72	106
夏山町字イクゴ	12	6	6	6
夏山町字池田	13	-	13	13
夏山町字石堂	6	3	3	3
夏山町字井戸入	16	6	10	5
夏山町字イナバ	18	10	8	6
夏山町字ウルシガイツ	3	1	2	2
夏山町字大内	8	4	4	3
夏山町字大柘野	5	3	2	1
夏山町字フロウノ	2	1	1	1
夏山町字海道	13	7	6	5
夏山町字カサカケ	12	8	4	3
夏山町字上平瀬	3	2	1	1
夏山町字川原	9	4	5	2
夏山町字クラホ子	12	6	6	6
夏山町字蔵屋敷	7	3	4	2
夏山町字香木	3	2	1	1
夏山町字シマダ	2	1	1	1
夏山町字シミス	3	2	1	1
夏山町字シモツキテン	58	9	49	58
夏山町字下平瀬	6	3	3	2
夏山町字下別当	11	6	5	4
夏山町字庄ノ平	13	6	7	4
夏山町字陳内	35	18	17	13
夏山町字深林	1	1	-	1
夏山町字惣礼	2	1	1	1
夏山町字ソラ	6	2	4	4

町字名	総数	男	女	世帯数
夏山町字村神	6	4	2	4
夏山町字大小	12	5	7	4
夏山町字峠田	1	-	1	1
夏山町字殿カイト	25	10	15	11
夏山町字トノバタ	10	5	5	4
夏山町字中王柿平	24	12	12	9
夏山町字中海道	4	1	3	3
夏山町字西浦	12	8	4	4
夏山町字根尻	19	8	11	9
夏山町字初石	6	3	3	4
夏山町字日面	63	29	34	22
夏山町字東王柿平	49	24	25	19
夏山町字東ノ入	7	2	5	2
夏山町字百田	1	-	1	1
夏山町字平瀬	4	2	2	1
夏山町字細田	4	2	2	1
夏山町字ホソミ	3	1	2	1
夏山町字松葉	11	7	4	5
夏山町字ミヤサハ	7	4	3	4
夏山町字ミヤマ	2	-	2	1
夏山町字宮本	14	7	7	5
夏山町字宮本宝徳	34	16	18	11
夏山町字椽ノ木	7	3	4	5
夏山町字矢崎	30	14	16	13
夏山町字矢下	1	-	1	1
夏山町字ヨキトギ	2	1	1	1
夏山町字ワセダ	4	1	3	2
計	641	284	357	297
東河原町字阿呂	4	2	2	1
東河原町字落合	6	4	2	4
東河原町字貝津	11	6	5	4
東河原町字貝津道	11	6	5	5
東河原町字上貝津	6	3	3	1
東河原町字枯地戸	6	2	4	2
東河原町字下屋敷	4	2	2	2
東河原町字杉ノ上	2	1	1	1
東河原町字スモマリ	3	3	-	2
東河原町字田貝津	6	3	3	2
東河原町字滝沢口	1	1	-	1
東河原町字トウナイドコ	3	1	2	1
東河原町字ノコバウ	1	-	1	1
東河原町字ハマイバ	3	1	2	1
東河原町字日面	15	10	5	5
東河原町字藤ノ下	6	4	2	1
東河原町字六ツ石	1	-	1	1
東河原町字村ノ内	6	2	4	3
東河原町字メンコウ	2	1	1	1
計	97	52	45	39
細光町字郷中	34	17	17	13
細光町字坊門内	23	12	11	9
細光町字山畔	17	7	10	7
細光町字山下	24	12	12	10
計	98	48	50	39
保久町字尼面	5	4	1	2
保久町字居喰田	1	-	1	1
保久町字石田	1	1	-	1
保久町字井田	6	3	3	2
保久町字市場	2	2	-	2
保久町字井戸田	3	2	1	2
保久町字大東	35	17	18	16
保久町字上ミ上ケ	3	1	2	2
保久町字上七ツ蔵	8	5	3	3
保久町字神水	3	1	2	2
保久町字黒地	7	3	4	4
保久町字下モ上ケ	7	4	3	3
保久町字上七ツ蔵	7	4	3	3
保久町字十三塚	20	13	7	11
保久町字杉本	5	2	3	3
保久町字須ノ山	4	4	-	4
保久町字外々外	5	2	3	2
保久町字筑畑	1	1	-	1
保久町字寺ノ入	2	1	1	1

町字名	総数	男	女	世帯数
保久町字筋上ケ	4	2	2	2
保久町字中田	12	6	6	4
保久町字中村	16	7	9	6
保久町字中屋敷	12	7	5	6
保久町字引木石	5	3	2	2
保久町字藤上ケ	15	7	8	5
保久町字室上ケ	19	11	8	5
保久町字実栗	2	1	1	1
保久町字水洗	10	4	6	7
保久町字宮下	7	4	3	3
保久町字森下	3	2	1	1
計	230	124	106	107
牧平町字荒井野	55	28	27	19
牧平町字岩坂	98	47	51	27
牧平町字岩田	33	15	18	15
牧平町字大崎	193	96	97	80
牧平町字大野屋敷	74	38	36	28
牧平町字カイバク子	36	20	16	14
牧平町字柿木田	31	15	16	10
牧平町字栗下	15	6	9	7
牧平町字黒石	2	1	1	1
牧平町字ゲンノウ	42	19	23	12
牧平町字コタラゲ	9	5	4	4
牧平町字嶋	17	7	10	6
牧平町字下モ土地	4	3	1	1
牧平町字下モ田	3	2	1	2
牧平町字社口	64	30	34	27
牧平町字大門	13	7	6	4
牧平町字殿屋敷	69	34	35	26
牧平町字中屋敷	107	52	55	38
牧平町字野中	6	3	3	2
牧平町字ハリマ	20	10	10	6
牧平町字平芝	38	20	18	16
牧平町字マカバイツ	7	4	3	2
牧平町字薬師	5	2	3	2
計	941	464	477	349
南大須町字赤羽根	2	1	1	1
南大須町字井戸沢	19	11	8	7
南大須町字稲村	2	1	1	1
南大須町字射能野	8	4	4	2
南大須町字入	3	1	2	1
南大須町字内貝戸	3	1	2	1
南大須町字神原日陰	5	2	3	2
南大須町字神原日陽	12	6	6	3
南大須町字寒麦	9	3	6	3
南大須町字雉子沢	13	7	6	6
南大須町字小屋沢	12	6	6	3
南大須町字権左作	3	2	1	1
南大須町字桜	4	1	3	1
南大須町字下沢	1	1	-	1
南大須町字神田	5	2	3	1
南大須町字寺ノ入	2	1	1	1
南大須町字豊ノ本	4	2	2	1
南大須町字宝殿木	5	3	2	1
南大須町字松下	1	1	-	1
南大須町字向	3	2	1	1
南大須町字早稲田	2	1	1	1
計	118	59	59	40
宮崎町字荒井沢西	24	10	14	15
宮崎町字奥庄野	1	1	-	1
宮崎町字亀穴	26	15	11	13
宮崎町字清水沢西	30	16	14	13
宮崎町字庄野	9	4	5	4
宮崎町字堂庭	5	2	3	3
宮崎町字東ノ切	27	11	16	14
計	122	59	63	63
明見町字田代	100	51	49	43
明見町字坊田	10	4	6	3
明見町字松畑	2	1	1	1
明見町字妙慶	7	3	4	4

計	119	59	60	51
額田支所管内合計	7324	3639	3685	3060

第9表 学区別人口・世帯数《小学校区》(年別)

各年4月1日現在

No.	学区名	面積(km ²) R6年現在	区分	平成27年	平成28年	平成29年	平成30年	平成31年	令和2年	令和3年	令和4年	令和5年	令和6年	前年比%
				男女計 世帯	男女計 世帯	男女計 世帯	男女計 世帯	男女計 世帯	男女計 世帯	男女計 世帯	男女計 世帯	男女計 世帯	男女計 世帯	
1	梅園	5.90	男女計	6,932	6,980	6,933	6,934	6,503	6,483	6,494	6,421	6,383	6,343	-0.63
			世帯	7,210	7,267	7,208	7,234	6,787	6,710	6,665	6,593	6,559	6,516	-0.66
			世帯	14,142	14,247	14,141	14,168	13,290	13,193	13,159	13,014	12,942	12,859	-0.64
2	根石	4.50	男女計	6,970	6,920	6,909	6,976	6,961	6,873	6,789	6,814	6,769	6,672	-1.43
			世帯	6,783	6,747	6,744	6,787	6,750	6,712	6,667	6,629	6,600	6,578	-0.33
			世帯	13,753	13,667	13,653	13,763	13,711	13,585	13,456	13,443	13,369	13,250	-0.89
3	井田	3.29	男女計	8,548	8,633	8,674	8,777	9,272	9,219	9,267	9,293	9,239	9,218	-0.23
			世帯	8,478	8,566	8,574	8,678	9,169	9,174	9,224	9,278	9,245	9,183	-0.67
			世帯	17,026	17,199	17,248	17,455	18,441	18,393	18,491	18,571	18,484	18,401	-0.45
4	愛宕	0.76	男女計	2,013	2,017	2,039	2,053	2,057	2,049	2,025	2,075	2,084	2,039	-2.16
			世帯	2,158	2,139	2,132	2,136	2,161	2,141	2,114	2,134	2,136	2,104	-1.50
			世帯	4,171	4,156	4,171	4,189	4,218	4,190	4,139	4,209	4,220	4,143	-1.82
5	広幡	2.52	男女計	5,767	5,913	5,889	5,947	5,896	5,882	5,814	5,748	5,727	5,707	-0.35
			世帯	5,478	5,453	5,494	5,578	5,550	5,539	5,491	5,451	5,431	5,381	-0.92
			世帯	11,245	11,366	11,383	11,525	11,446	11,421	11,305	11,199	11,158	11,088	-0.63
6	連尺	2.40	男女計	4,666	4,805	4,867	4,903	4,940	4,892	4,901	4,941	5,037	5,085	0.95
			世帯	4,723	4,914	4,948	4,964	4,988	4,975	5,023	5,075	5,206	5,214	0.15
			世帯	9,389	9,719	9,815	9,867	9,928	9,867	9,924	10,016	10,243	10,299	0.55
7	六名	2.29	男女計	4,284	4,457	4,523	4,585	4,679	4,666	4,739	4,815	5,010	5,056	0.92
			世帯	6,596	6,726	6,883	6,971	7,195	7,225	7,180	7,156	7,099	7,035	-0.90
			世帯	6,730	6,817	6,977	7,110	7,289	7,338	7,263	7,224	7,149	7,131	-0.25
8	三島	1.88	男女計	13,326	13,543	13,860	14,081	14,484	14,563	14,443	14,380	14,248	14,166	-0.58
			世帯	5,587	5,752	5,909	6,043	6,258	6,314	6,312	6,349	6,381	6,364	-0.27
			世帯	4,755	4,750	4,815	4,873	4,898	4,883	4,891	4,826	4,826	4,825	-0.02
9	竜美丘	2.00	男女計	4,757	4,712	4,744	4,763	4,800	4,763	4,776	4,772	4,744	4,734	-0.21
			世帯	9,512	9,462	9,559	9,636	9,698	9,646	9,667	9,598	9,570	9,559	-0.11
			世帯	4,353	4,368	4,472	4,575	4,647	4,644	4,707	4,715	4,735	4,781	0.97
10	常磐南	9.62	男女計	7,276	7,296	7,251	7,196	7,196	7,011	6,791	6,715	6,667	6,604	-0.94
			世帯	7,458	7,423	7,365	7,351	7,306	7,143	6,998	6,969	6,870	6,792	-1.14
			世帯	14,734	14,719	14,616	14,547	14,502	14,154	13,789	13,684	13,537	13,396	-1.04
11	常磐東	15.13	男女計	5,904	5,985	6,008	6,063	6,171	6,095	5,991	5,950	5,951	5,991	0.67
			世帯	668	667	689	695	700	701	702	697	697	688	-1.29
			世帯	699	704	712	711	723	724	719	712	692	686	-0.87
12	常磐	5.01	男女計	1,367	1,371	1,401	1,406	1,423	1,425	1,421	1,409	1,389	1,374	-1.08
			世帯	451	447	450	450	457	466	464	463	467	480	2.78
			世帯	621	612	597	588	555	559	543	532	524	511	-2.48
13	羽根	2.15	男女計	638	621	616	609	590	582	573	564	554	535	-3.43
			世帯	1,259	1,233	1,213	1,197	1,145	1,141	1,116	1,096	1,078	1,046	-2.97
			世帯	439	434	429	437	434	436	436	441	440	441	0.23
14	小豆坂	1.56	男女計	2,162	2,144	2,146	2,133	2,127	2,116	2,100	2,083	2,061	2,054	-0.34
			世帯	2,182	2,188	2,150	2,160	2,154	2,121	2,108	2,074	2,065	2,062	-0.15
			世帯	4,344	4,332	4,296	4,293	4,281	4,237	4,208	4,157	4,126	4,116	-0.24
15	城南	1.58	男女計	1,594	1,604	1,609	1,619	1,638	1,625	1,624	1,629	1,648	1,677	1.76
			世帯	6,045	6,118	6,156	6,239	6,245	6,320	6,351	6,333	6,409	6,373	-0.56
			世帯	6,164	6,231	6,292	6,343	6,320	6,421	6,532	6,481	6,533	6,528	-0.08
16	岡崎	2.25	男女計	12,209	12,349	12,448	12,582	12,565	12,741	12,883	12,814	12,942	12,901	-0.32
			世帯	5,082	5,221	5,301	5,416	5,461	5,546	5,681	5,709	5,823	5,866	0.74
			世帯	4,924	4,968	4,921	4,956	5,071	5,054	5,001	5,016	4,993	4,954	-0.78
17	福岡	3.61	男女計	4,888	4,888	4,885	4,913	4,964	4,990	4,939	5,036	5,019	4,996	-0.46
			世帯	9,812	9,856	9,806	9,869	10,035	10,044	9,940	10,052	10,012	9,950	-0.62
			世帯	3,881	3,963	3,978	4,024	4,174	4,214	4,226	4,331	4,406	4,430	0.54
18	上地	1.97	男女計	4,315	4,373	4,449	4,370	4,427	4,426	4,312	4,247	4,214	4,256	1.00
			世帯	4,324	4,361	4,389	4,345	4,389	4,350	4,298	4,254	4,179	4,246	1.60
			世帯	8,639	8,734	8,838	8,715	8,816	8,776	8,610	8,501	8,393	8,502	1.30
19	男川	10.35	男女計	3,722	3,774	3,836	3,813	3,914	3,934	3,897	3,903	3,907	4,044	3.51
			世帯	5,077	5,192	5,365	5,518	5,558	5,575	5,639	5,708	5,730	5,748	0.31
			世帯	5,008	5,075	5,217	5,334	5,368	5,395	5,429	5,536	5,572	5,593	0.38
20	福岡	3.61	男女計	10,085	10,267	10,582	10,852	10,926	10,970	11,068	11,244	11,302	11,341	0.35
			世帯	4,052	4,129	4,269	4,427	4,480	4,504	4,620	4,733	4,814	4,902	1.83
			世帯	5,072	5,153	5,215	5,249	5,254	5,249	5,275	5,260	5,182	5,273	1.76
21	上地	1.97	男女計	5,004	5,111	5,132	5,136	5,192	5,167	5,181	5,195	5,117	5,158	0.80
			世帯	10,076	10,264	10,347	10,385	10,446	10,416	10,456	10,455	10,299	10,431	1.28
			世帯	3,865	3,970	4,027	4,076	4,181	4,226	4,281	4,298	4,304	4,424	2.79
22	男川	10.35	男女計	6,171	6,212	6,194	6,287	6,316	6,289	6,225	6,185	6,130	6,134	0.07
			世帯	6,147	6,165	6,196	6,254	6,292	6,258	6,239	6,203	6,157	6,133	-0.39
			世帯	12,318	12,377	12,390	12,541	12,608	12,547	12,464	12,388	12,287	12,267	-0.16
23	男川	10.35	男女計	4,702	4,800	4,864	5,009	5,133	5,163	5,201	5,240	5,291	5,337	0.87
			世帯	5,159	5,194	5,248	5,329	5,414	5,446	5,498	5,459	5,389	5,374	-0.28
			世帯	5,065	5,099	5,133	5,181	5,191	5,230	5,224	5,239	5,193	5,202	0.17
24	男川	10.35	男女計	10,224	10,293	10,381	10,510	10,605	10,676	10,722	10,698	10,582	10,576	-0.06
			世帯	4,288	4,330	4,398	4,518	4,610	4,705	4,760	4,763	4,763	4,830	1.41

No.	学区名	面積(k㎡) R6年現在	区分	平成27年	平成28年	平成29年	平成30年	平成31年	令和2年	令和3年	令和4年	令和5年	令和6年	前年比%
20	美合	6.57	男女	3,327	3,324	3,284	3,239	3,282	3,284	3,291	3,176	3,185	3,194	0.28
			計	3,290	3,299	3,275	3,267	3,251	3,231	3,212	3,162	3,173	3,157	-0.50
			世帯	6,617	6,623	6,559	6,506	6,533	6,515	6,503	6,338	6,358	6,351	-0.11
21	緑丘	3.12	男女	5,306	5,401	5,432	5,584	5,588	5,601	5,659	5,701	5,689	5,742	0.93
			計	5,230	5,281	5,260	5,374	5,365	5,368	5,435	5,490	5,545	5,601	1.01
			世帯	10,536	10,682	10,692	10,958	10,953	10,969	11,094	11,191	11,234	11,343	0.97
22	生平	11.11	男女	723	713	696	676	673	677	669	641	633	617	-2.53
			計	675	686	677	653	638	624	622	597	596	583	-2.18
			世帯	1,398	1,399	1,373	1,329	1,311	1,301	1,291	1,238	1,229	1,200	-2.36
23	秦梨	10.28	男女	490	487	483	470	459	447	442	439	430	426	-0.93
			計	544	534	518	503	485	463	455	441	441	429	-2.72
			世帯	1,034	1,021	1,001	973	944	910	897	880	871	855	-1.84
24	竜谷	9.66	男女	1,447	1,430	1,423	1,429	1,402	1,402	1,368	1,356	1,348	1,305	-3.19
			計	1,542	1,521	1,543	1,532	1,502	1,487	1,446	1,426	1,391	1,358	-2.37
			世帯	2,989	2,951	2,966	2,961	2,904	2,889	2,814	2,782	2,739	2,663	-2.77
25	藤川	4.43	男女	3,436	3,512	3,551	3,602	3,612	3,670	3,715	3,718	3,756	3,737	-0.51
			計	3,197	3,173	3,228	3,260	3,281	3,287	3,386	3,402	3,446	3,432	-0.41
			世帯	6,633	6,685	6,779	6,862	6,893	6,957	7,101	7,120	7,202	7,169	-0.46
26	山中	15.58	男女	2,392	2,390	2,362	2,368	2,323	2,304	2,277	2,227	2,208	2,147	-2.76
			計	2,321	2,307	2,282	2,275	2,245	2,198	2,184	2,149	2,119	2,106	-0.61
			世帯	4,713	4,697	4,644	4,643	4,568	4,502	4,461	4,376	4,327	4,253	-1.71
27	本宿	14.47	男女	3,371	3,333	3,333	3,316	3,265	3,215	3,199	3,120	3,077	3,018	-1.92
			計	3,396	3,334	3,306	3,254	3,227	3,167	3,152	3,101	3,083	3,037	-1.49
			世帯	6,767	6,667	6,639	6,570	6,492	6,382	6,351	6,221	6,160	6,055	-1.70
28	恵田	6.56	男女	568	561	551	538	534	525	515	518	504	494	-1.98
			計	537	528	514	505	491	484	479	470	461	453	-1.74
			世帯	1,105	1,089	1,065	1,043	1,025	1,009	994	988	965	947	-1.87
29	岩津	7.58	男女	3,938	3,982	4,064	4,058	4,068	4,073	4,090	4,038	4,000	3,979	-0.53
			計	4,031	4,039	4,091	4,106	4,139	4,119	4,082	4,067	4,041	4,011	-0.74
			世帯	7,969	8,021	8,155	8,164	8,207	8,192	8,172	8,105	8,041	7,990	-0.63
30	大樹寺	2.05	男女	6,646	6,662	6,643	6,699	6,684	6,697	6,665	6,574	6,478	6,473	-0.08
			計	6,672	6,630	6,604	6,634	6,625	6,602	6,604	6,536	6,469	6,427	-0.65
			世帯	13,318	13,292	13,247	13,333	13,309	13,299	13,269	13,110	12,947	12,900	-0.36
31	大門	2.88	男女	6,348	6,420	6,509	6,596	6,587	6,611	6,623	6,635	6,600	6,571	-0.44
			計	5,897	5,964	6,018	6,055	6,080	6,127	6,047	6,056	6,038	5,988	-0.83
			世帯	12,245	12,384	12,527	12,651	12,667	12,738	12,670	12,691	12,638	12,559	-0.63
32	奥殿	11.82	男女	1,007	996	986	981	972	979	959	938	932	905	-2.90
			計	958	953	940	935	942	932	911	892	883	868	-1.70
			世帯	1,965	1,949	1,926	1,916	1,914	1,911	1,870	1,830	1,815	1,773	-2.31
33	細川	5.84	男女	5,248	5,265	5,221	5,181	5,156	5,250	5,260	5,321	5,263	5,210	-1.01
			計	5,098	5,106	5,111	5,077	5,105	5,130	5,164	5,119	5,107	5,096	-0.22
			世帯	10,346	10,371	10,332	10,258	10,261	10,380	10,424	10,440	10,370	10,306	-0.62
34	矢作東	2.65	男女	6,340	6,374	6,366	6,445	6,538	6,567	6,518	6,567	6,610	6,614	0.06
			計	6,071	6,120	6,191	6,212	6,247	6,278	6,247	6,292	6,322	6,374	0.82
			世帯	12,411	12,494	12,557	12,657	12,785	12,845	12,765	12,859	12,932	12,988	0.43
35	矢作北	2.58	男女	4,962	5,098	5,176	5,299	5,402	5,488	5,526	5,610	5,714	5,786	1.26
			計	6,713	6,788	6,841	6,925	7,035	7,091	7,116	7,103	7,051	7,084	0.47
			世帯	6,244	6,346	6,337	6,355	6,404	6,432	6,462	6,499	6,453	6,482	0.45
36	北野	4.20	男女	12,957	13,134	13,178	13,280	13,439	13,523	13,578	13,602	13,504	13,566	0.46
			計	5,141	5,265	5,320	5,468	5,614	5,703	5,810	5,889	5,921	6,026	1.77
			世帯	5,900	6,023	5,980	6,049	6,025	5,992	5,883	5,970	5,969	5,923	-0.77
37	矢作西	1.93	男女	4,765	4,819	4,830	4,819	4,743	4,698	4,647	4,672	4,690	4,662	-0.60
			計	10,665	10,842	10,810	10,868	10,768	10,690	10,530	10,642	10,659	10,585	-0.69
			世帯	4,699	4,831	4,848	4,975	5,017	5,050	4,923	5,066	5,084	5,105	0.41
38	矢作南	8.26	男女	3,409	3,415	3,407	3,373	3,330	3,343	3,347	3,314	3,294	3,301	0.21
			計	3,129	3,099	3,121	3,119	3,079	3,088	3,081	3,054	3,052	3,051	-0.03
			世帯	6,538	6,514	6,528	6,492	6,409	6,431	6,428	6,368	6,346	6,352	0.09
38	矢作南	8.26	男女	2,637	2,654	2,688	2,711	2,752	2,768	2,820	2,817	2,830	2,889	2.08
			計	7,590	7,604	7,648	7,649	7,617	7,623	7,622	7,644	7,679	7,616	-0.82
			世帯	7,344	7,387	7,444	7,452	7,418	7,361	7,368	7,398	7,479	7,507	0.37
38	矢作南	8.26	男女	14,934	14,991	15,092	15,101	15,035	14,984	14,990	15,042	15,158	15,123	-0.23
			計	5,908	5,978	6,065	6,135	6,184	6,296	6,415	6,501	6,654	6,683	0.44
			世帯	5,908	5,978	6,065	6,135	6,184	6,296	6,415	6,501	6,654	6,683	0.44

No.	学区名	面積(k㎡) R6年現在	区分	平成27年	平成28年	平成29年	平成30年	平成31年	令和2年	令和3年	令和4年	令和5年	令和6年	前年比%
39	六ツ美中部	7.43	男女	2,708	2,733	2,753	2,720	2,712	2,708	2,707	2,727	2,754	2,760	0.22
			計	2,659	2,653	2,674	2,637	2,653	2,630	2,655	2,669	2,677	2,706	1.08
			世帯	5,367	5,386	5,427	5,357	5,365	5,338	5,362	5,396	5,431	5,466	0.64
				1,797	1,825	1,864	1,851	1,888	1,923	1,940	1,968	2,008	2,038	1.49
40	六ツ美北部	2.84	男女	5,873	6,104	6,248	6,362	6,260	6,261	6,249	6,323	6,342	6,418	1.20
			計	5,601	5,742	5,770	5,775	5,811	5,831	5,848	5,874	5,943	6,036	1.56
			世帯	11,474	11,846	12,018	12,137	12,071	12,092	12,097	12,197	12,285	12,454	1.38
				4,489	4,752	4,931	5,134	5,040	5,093	5,180	5,300	5,414	5,577	3.01
41	六ツ美西部	2.87	男女	5,827	5,940	5,970	6,001	6,074	6,066	6,029	6,020	5,987	6,105	1.97
			計	5,661	5,712	5,811	5,816	5,927	5,867	5,818	5,828	5,815	5,887	1.24
			世帯	11,488	11,652	11,781	11,817	12,001	11,933	11,847	11,848	11,802	11,992	1.61
				4,414	4,537	4,644	4,679	4,788	4,813	4,894	4,966	5,006	5,166	3.20
42	六ツ美南部	3.75	男女	5,916	5,951	5,961	6,025	6,098	6,048	5,991	5,870	5,836	5,914	1.34
			計	5,347	5,377	5,335	5,402	5,441	5,426	5,356	5,353	5,295	5,348	1.00
			世帯	11,263	11,328	11,296	11,427	11,539	11,474	11,347	11,223	11,131	11,262	1.18
				4,211	4,286	4,302	4,405	4,512	4,553	4,552	4,483	4,512	4,653	3.13
43	豊富	32.27	男女	2,150	2,141	2,134	2,096	2,061	2,060	2,027	2,019	1,977	1,956	-1.06
			計	2,203	2,196	2,170	2,127	2,088	2,103	2,042	2,027	2,000	1,974	-1.30
			世帯	4,353	4,337	4,304	4,223	4,149	4,163	4,069	4,046	3,977	3,930	-1.18
				1,433	1,437	1,455	1,474	1,487	1,506	1,506	1,524	1,524	1,527	0.20
44	夏山	17.16	男女	315	322	322	310	310	305	301	288	290	284	-2.07
			計	418	408	398	380	387	384	382	376	375	357	-4.80
			世帯	733	730	720	690	697	689	683	664	665	641	-3.61
				295	301	301	290	301	310	324	315	313	297	-5.11
45	宮崎	58.70	男女	629	619	604	602	591	578	562	539	530	512	-3.40
			計	654	636	607	595	564	551	542	533	509	480	-5.70
			世帯	1,283	1,255	1,211	1,197	1,155	1,129	1,104	1,072	1,039	992	-4.52
				519	507	505	506	497	500	501	504	492	483	-1.83
46	形埜	36.67	男女	679	663	667	652	641	618	609	591	584	578	-1.03
			計	710	691	679	669	649	630	624	616	609	601	-1.31
			世帯	1,389	1,354	1,346	1,321	1,290	1,248	1,233	1,207	1,193	1,179	-1.17
				442	446	463	464	462	461	470	467	471	477	1.27
47	下山	15.05	男女	339	324	322	321	331	331	325	311	311	309	-0.64
			計	324	321	307	307	304	297	293	281	279	273	-2.15
			世帯	663	645	629	628	635	628	618	592	590	582	-1.36
				246	247	248	260	274	276	281	268	275	276	0.36
全市	387.20 (注3)	男女	192,372	194,150	195,001	196,261	196,813	196,578	195,816	195,197	194,477	194,085	-0.20	
		計	188,392	189,343	189,949	190,682	191,074	190,528	190,007	189,799	189,312	189,056	-0.14	
		世帯	380,764	383,493	384,950	386,943	387,887	387,106	385,823	384,996	383,789	383,141	-0.17	
			152,849	155,905	157,966	160,783	163,104	164,390	165,775	166,994	168,543	170,248	1.01	

注1：鳥川小学校、千町小学校、大雨河小学校は平成22年3月で廃校。鳥川小学校区域は豊富小学校区域へ、千町小学校区域と大雨河小学校区域は宮崎小学校区域へ統合された。

注2：学区別面積については、岡崎市地図情報システムにより令和6年7月に再計測した参考値です。

注3：国土地理院が毎年公表している「全国都道府県市区町村別面積調」の計測方法が、より精度の高い「電子国土基本図」の地図データを用いる方法に変更されたため平成26年10月に市の面積は387.20平方キロメートルになりました。

第10表 学区別人口・世帯数《中学校区》(年別)

各年4月1日現在

No.	学区	面積(km ²) R6年現在	区分	平成27年	平成28年	平成29年	平成30年	平成31年	令和2年	令和3年	令和4年	令和5年	令和6年	前年比%	
1	甲山	10.40	男	13,902	13,900	13,842	13,910	13,464	13,356	13,283	13,235	13,152	13,015	-1.04	
			女	13,993	14,014	13,952	14,021	13,537	13,422	13,332	13,222	13,159	13,094	-0.49	
			計	27,895	27,914	27,794	27,931	27,001	26,778	26,615	26,457	26,311	26,109	26,109	-0.77
			世帯	11,282	11,460	11,517	11,701	11,546	11,534	11,574	11,636	11,756	11,819	0.54	
2	美川	17.10	男	9,091	9,112	9,112	9,161	9,327	9,358	9,407	9,339	9,277	9,274	-0.03	
			女	8,962	8,997	9,010	9,063	9,071	9,092	9,068	9,190	9,145	9,117	9,117	-0.31
			計	18,053	18,109	18,122	18,224	18,398	18,450	18,475	18,529	18,422	18,391	18,391	-0.17
			世帯	7,431	7,529	7,619	7,752	7,987	8,126	8,233	8,261	8,310	8,417	1.29	
3	南	2.96	男	8,110	8,154	8,214	8,194	8,273	8,252	8,111	8,011	8,000	7,984	-0.20	
			女	8,169	8,137	8,259	8,240	8,313	8,288	8,232	8,105	8,045	8,037	8,037	-0.10
			計	16,279	16,291	16,473	16,434	16,586	16,540	16,343	16,116	16,045	16,021	16,021	-0.15
			世帯	6,676	6,768	6,890	6,943	7,096	7,105	7,107	7,113	7,203	7,300	1.35	
4	竜海	6.17	男	18,627	18,772	18,949	19,040	19,289	19,119	18,862	18,697	18,592	18,464	18,464	-0.69
			女	18,945	18,952	19,086	19,224	19,395	19,244	19,037	18,965	18,763	18,657	18,657	-0.56
			計	37,572	37,724	38,035	38,264	38,684	38,363	37,899	37,662	37,355	37,121	37,121	-0.63
			世帯	15,884	16,105	16,389	16,681	17,076	17,053	17,010	17,014	17,067	17,136	0.40	
5	葵	4.29	男	11,343	11,415	11,479	11,599	12,108	12,052	12,060	12,138	12,087	12,013	12,013	-0.61
			女	11,462	11,517	11,525	11,635	12,140	12,120	12,125	12,198	12,155	12,033	12,033	-1.00
			計	22,805	22,932	23,004	23,234	24,248	24,172	24,185	24,336	24,242	24,046	24,046	-0.81
			世帯	9,179	9,319	9,397	9,592	9,978	10,014	10,098	10,269	10,313	10,363	0.48	
6	城北	4.68	男	9,651	9,953	9,990	10,081	10,057	9,990	9,947	9,919	10,000	10,036	10,036	0.36
			女	9,355	9,555	9,623	9,721	9,728	9,709	9,727	9,740	9,863	9,849	9,849	-0.14
			計	19,006	19,508	19,613	19,802	19,785	19,699	19,674	19,659	19,863	19,885	19,885	0.11
			世帯	8,530	8,902	8,972	9,154	9,258	9,277	9,383	9,418	9,633	9,703	0.73	
7	福岡	4.12	男	7,126	7,203	7,264	7,313	7,316	7,299	7,306	7,293	7,227	7,330	7,330	1.43
			女	7,104	7,200	7,238	7,242	7,300	7,256	7,255	7,275	7,181	7,216	7,216	0.49
			計	14,230	14,403	14,502	14,555	14,616	14,555	14,561	14,568	14,408	14,546	14,546	0.96
			世帯	5,381	5,503	5,595	5,677	5,822	5,873	5,933	5,974	6,021	6,176	2.57	
8	東海	44.15	男	10,646	10,665	10,669	10,715	10,622	10,591	10,559	10,421	10,389	10,207	10,207	-1.75
			女	10,456	10,335	10,359	10,321	10,255	10,139	10,168	10,078	10,039	9,933	9,933	-1.06
			計	21,102	21,000	21,028	21,036	20,877	20,730	20,727	20,499	20,428	20,140	20,140	-1.41
			世帯	8,544	8,660	8,758	8,901	8,961	9,013	9,082	9,052	9,126	9,063	-0.69	
9	河合	21.39	男	1,213	1,200	1,179	1,146	1,132	1,124	1,111	1,080	1,063	1,043	1,043	-1.88
			女	1,219	1,220	1,195	1,156	1,123	1,087	1,077	1,038	1,037	1,012	1,012	-2.41
			計	2,432	2,420	2,374	2,302	2,255	2,211	2,188	2,118	2,100	2,055	2,055	-2.14
			世帯	861	866	882	874	869	863	875	867	874	869	-0.57	
10	常磐	29.76	男	3,451	3,423	3,432	3,416	3,382	3,376	3,345	3,312	3,282	3,253	3,253	-0.88
			女	3,519	3,513	3,478	3,480	3,467	3,427	3,400	3,350	3,311	3,283	3,283	-0.85
			計	6,970	6,936	6,910	6,896	6,849	6,803	6,745	6,662	6,593	6,536	6,536	-0.86
			世帯	2,484	2,485	2,488	2,506	2,529	2,527	2,524	2,533	2,555	2,598	1.68	
11	岩津	14.72	男	6,321	6,372	6,439	6,438	6,446	6,474	6,464	6,406	6,324	6,320	6,320	-0.06
			女	6,395	6,365	6,379	6,392	6,387	6,378	6,345	6,310	6,246	6,201	6,201	-0.72
			計	12,716	12,737	12,818	12,830	12,833	12,852	12,809	12,716	12,570	12,521	12,521	-0.39
			世帯	4,923	4,997	5,077	5,151	5,182	5,238	5,334	5,350	5,350	5,387	0.69	
12	矢作	11.11	男	13,268	13,302	13,304	13,285	13,247	13,257	13,238	13,234	13,268	13,239	13,239	-0.22
			女	12,620	12,650	12,727	12,753	12,710	12,644	12,622	12,633	12,740	12,801	12,801	0.48
			計	25,888	25,952	26,031	26,038	25,957	25,901	25,860	25,867	26,008	26,040	26,040	0.12
			世帯	10,303	10,449	10,575	10,711	10,836	10,978	11,187	11,275	11,479	11,619	1.22	
13	六ツ美	11.17	男	8,624	8,684	8,714	8,745	8,810	8,756	8,698	8,597	8,590	8,674	8,674	0.98
			女	8,006	8,030	8,009	8,039	8,094	8,056	8,011	8,022	7,972	8,054	8,054	1.03
			計	16,630	16,714	16,723	16,784	16,904	16,812	16,709	16,619	16,562	16,728	16,728	1.00
			世帯	6,008	6,111	6,166	6,256	6,400	6,476	6,492	6,451	6,520	6,691	2.62	
14	矢作北	8.51	男	16,684	16,902	16,938	17,156	17,298	17,359	17,248	17,364	17,335	17,299	17,299	-0.21
			女	14,933	15,121	15,196	15,204	15,181	15,213	15,183	15,282	15,256	15,275	15,275	0.12
			計	31,617	32,023	32,134	32,360	32,479	32,572	32,431	32,646	32,591	32,574	32,574	-0.05
			世帯	13,044	13,377	13,522	13,877	14,133	14,327	14,307	14,608	14,724	14,870	0.99	
15	新香山	17.66	男	6,255	6,261	6,207	6,162	6,128	6,229	6,219	6,259	6,195	6,115	6,115	-1.29
			女	6,056	6,059	6,051	6,012	6,047	6,062	6,075	6,011	5,990	5,964	5,964	-0.43
			計	12,311	12,320	12,258	12,174	12,175	12,291	12,294	12,270	12,185	12,079	12,079	-0.87
			世帯	4,477	4,529	4,533	4,528	4,555	4,690	4,738	4,826	4,799	4,806	0.15	
16	竜南	4.58	男	9,423	9,563	9,577	9,807	9,842	9,840	9,853	9,853	9,774	9,819	9,819	0.46
			女	9,277	9,357	9,350	9,522	9,549	9,537	9,600	9,633	9,638	9,676	9,676	0.39
			計	18,700	18,920	18,927	19,329	19,391	19,377	19,453	19,466	19,412	19,495	19,495	0.43
			世帯	7,489	7,648	7,725	7,969	8,051	8,128	8,211	8,307	8,399	8,508	1.30	
17	北	4.35	男	11,179	11,253	11,328	11,453	11,427	11,432	11,429	11,359	11,258	11,197	11,197	-0.54
			女	10,742	10,796	10,848	10,908	10,948	10,954	10,867	10,819	10,763	10,678	10,678	-0.79
			計	21,921	22,049	22,176	22,361	22,375	22,386	22,296	22,178	22,021	21,875	21,875	-0.66
			世帯	8,974	9,128	9,305	9,470	9,576	9,660	9,762	9,826	9,875	9,889	0.14	
18	六ツ美北	6.21	男	13,244	13,597	13,786	13,901	13,857	13,857	13,781	13,810	13,780	13,993	13,993	1.55
			女	12,854	13,082	13,176	13,175	13,302	13,242	13,182	13,197	13,213	13,420	13,420	1.57
			計	26,098	26,679	26,962	27,076	27,159	27,099	26,963	27,007	26,993	27,413	27,413	1.56
			世帯	10,289	10,693	10,969	11,193	11,220	11,313	11,470	11,649	11,779	12,174	3.35	
19	額田	159.86	男	4,112	4,069	4,049	3,981	3,934	3,892	3,824	3,748	3,692	3,639	3,639	-1.44
			女	4,309	4,252	4,161	4,078	3,992	3,965	3,883	3,833	3,772	3,685	3,685	-2.31
			計	8,421	8,321	8,210	8,059	7,926	7,857	7,707	7,581	7,464	7,324	7,324	-1.88
			世帯	2,935	2,938	2,972	2,994	3,021	3,053	3,082	3,078				

第11表 国籍別外国人人口(年別)

各年4月1日現在

国籍	平成28年	平成29年	平成30年	平成31年	令和2年	令和3年	令和4年	令和5年	令和6年	対前年	
										対前年	割合
アフガニスタン	23	21	20	20	14	16	15	13	7	-6	0.05%
アルジェリア	1	1	1	1	1	1	1	1	1	-	0.01%
アルゼンチン	10	10	16	23	16	18	26	21	18	-3	0.13%
オーストラリア	13	11	15	16	12	15	17	17	15	-2	0.11%
ベルギー	1	2	1	1	1	1	1	2	2	-	0.01%
ボリビア	2	2	2	5	4	2	2	8	6	-2	0.04%
ブラジル	2,969	3,149	3,547	4,341	4,153	3,939	4,146	4,267	4,478	211	32.48%
ミャンマー	13	14	18	30	30	35	43	104	198	94	1.44%
バングラデシュ	5	9	9	11	13	27	26	26	28	2	0.20%
カンボジア	7	8	20	26	41	41	44	53	60	7	0.44%
カメルーン	-	-	-	1	2	3	1	5	5	-	0.04%
カナダ	7	12	8	12	8	7	7	9	9	-	0.07%
スリランカ	21	33	48	54	59	72	80	115	144	29	1.04%
チリ	1	1	1	1	1	1	1	2	1	-1	0.01%
中国	1,608	1,614	1,738	1,758	1,772	1,620	1,536	1,524	1,551	27	11.25%
台湾	74	75	94	89	75	68	63	62	72	10	0.52%
コロンビア	3	5	5	1	1	2	3	4	4	-	0.03%
コスタリカ	1	1	3	3	3	3	3	3	3	-	0.02%
チェコ	2	1	2	2	2	2	2	2	2	-	0.01%
デンマーク	-	-	-	-	1	-	-	-	-	-	0.00%
ドミニカ共和国	-	-	-	-	-	-	-	-	1	1	0.01%
エルサルバドル	-	-	-	-	-	-	1	2	-	-2	0.00%
エストニア	2	-	-	1	-	1	1	1	1	-	0.01%
フィンランド	2	-	-	-	-	-	-	1	1	-	0.01%
フランス	12	17	12	10	11	11	11	17	19	2	0.14%
フィジー諸島	1	2	2	1	1	1	1	1	1	-	0.01%
ドイツ	1	1	8	2	3	5	5	10	9	-1	0.07%
ガーナ	-	1	1	2	1	1	4	6	7	1	0.05%
ガンビア共和国	-	-	-	-	-	-	1	1	-	-1	0.00%
ギリシャ	1	1	1	-	-	-	-	1	1	-	0.01%
ギニア	1	-	-	-	-	-	-	-	1	1	0.01%
ハンガリー	2	5	6	5	3	4	4	3	2	-1	0.01%
インド	22	25	32	38	41	31	34	50	51	1	0.37%
インドネシア	274	285	366	235	263	248	192	333	446	113	3.24%
イラン	7	7	6	7	9	9	9	10	10	-	0.07%
アイルランド	-	-	-	-	-	-	-	1	2	1	0.01%
イスラエル	4	2	3	1	2	1	1	2	2	-	0.01%
イタリア	3	4	3	4	4	3	4	3	4	1	0.03%
ジャマイカ	3	5	1	-	1	1	-	1	-	-1	0.00%
韓国及び朝鮮	1,398	1,349	1,333	1,329	1,296	1,244	1,198	1,182	1,167	-15	8.47%
ケニア	-	-	-	1	-	-	-	-	1	1	0.01%
キルギス	-	-	1	1	2	2	2	1	1	-	0.01%
カザフスタン	-	-	-	-	-	-	-	-	1	1	0.01%
ラオス	1	1	1	2	1	1	1	1	1	-	0.01%
リトアニア	1	1	1	1	1	2	-	-	-	-	0.00%
マレーシア	13	12	14	19	19	20	19	17	18	1	0.13%
メキシコ	3	2	2	2	3	3	4	4	6	2	0.04%
モンゴル	25	25	28	37	40	39	37	44	50	6	0.36%
モロッコ	1	1	1	1	-	-	-	-	-	-	0.00%

国籍	平成28年	平成29年	平成30年	平成31年	令和2年	令和3年	令和4年	令和5年	令和6年	対前年	
										対前年	割合
ミクロネシア	1	1	1	1	1	1	1	1	1	-	0.01%
モルドバ	3	3	3	3	3	3	3	2	2	-	0.01%
ネパール	136	159	186	245	243	236	241	453	477	24	3.46%
オランダ	-	-	-	-	-	-	-	1	-	-1	0.00%
ニュージーランド	1	2	3	3	4	2	2	1	1	-	0.01%
ナイジェリア	2	1	2	1	1	7	10	11	16	5	0.12%
ノルウェー	1	1	1	1	1	1	1	1	1	-	0.01%
ナミビア	-	-	-	-	-	-	1	1	-	-1	0.00%
パキスタン	19	18	24	29	31	26	24	30	33	3	0.24%
パラグアイ	6	5	11	10	10	8	12	10	14	4	0.10%
ペルー	138	130	143	138	155	134	153	159	153	-6	1.11%
フィリピン	1,619	1,710	1,801	1,801	1,846	1,807	1,846	2,040	2,171	131	15.75%
ポーランド	4	4	4	6	6	8	11	5	1	-4	0.01%
ポルトガル	-	-	1	-	-	1	3	3	-	-3	0.00%
ルーマニア	2	3	3	2	2	2	3	2	2	-	0.01%
ルワンダ	1	1	1	1	-	-	-	-	-	-	0.00%
ロシア	8	8	9	7	6	7	8	8	8	-	0.06%
サウジアラビア	-	1	1	-	-	-	-	1	1	-	0.01%
セネガル	-	-	-	-	-	-	-	1	2	1	0.01%
スペイン	6	2	4	3	5	4	4	5	4	-1	0.03%
スイス	-	1	-	-	-	-	3	2	1	-1	0.01%
シリア	-	-	-	-	-	-	-	-	1	1	0.01%
シンガポール	9	4	5	5	5	5	6	5	5	-	0.04%
タイ	143	163	141	171	184	206	177	207	257	50	1.86%
タンザニア	1	1	1	1	1	1	1	1	1	-	0.01%
チュニジア	-	-	1	-	-	-	3	4	-	-4	0.00%
トルコ	6	5	5	6	7	9	8	6	8	2	0.06%
トンガ	1	1	1	1	1	-	-	-	-	-	0.00%
ウガンダ	-	-	-	-	-	-	2	-	1	1	0.01%
南アフリカ	-	1	1	2	3	5	2	2	2	-	0.01%
エジプト	2	2	2	3	2	2	2	2	4	2	0.03%
イギリス	18	17	26	24	25	19	20	24	25	1	0.18%
アメリカ	68	75	73	72	66	67	48	69	64	-5	0.46%
ウクライナ	5	6	4	4	4	4	4	8	4	-4	0.03%
ウズベキスタン	2	1	2	3	3	4	5	8	3	-5	0.02%
ベネズエラ	1	1	1	1	1	1	1	1	1	-	0.01%
ベトナム	622	808	1,043	1,570	1,904	1,934	1,750	1,820	2,103	283	15.26%
ザンビア	-	-	-	-	1	-	-	-	-	-	0.00%
ジンバブエ	-	-	-	-	2	3	3	4	4	-	0.03%
ボスニア・ヘルツェゴビナ	-	-	-	-	-	-	-	-	1	1	0.01%
セルビア	-	-	1	2	2	1	1	-	-	-	0.00%
国籍なし(注)	6	-	2	-	-	-	-	-	1	1	0.01%
無国籍	1	1	-	-	-	-	-	-	-	-	0.00%
経過滞在	*	9	4	5	7	2	4	3	5	2	0.04%
合計	9,370	9,860	10,881	12,215	12,442	12,010	11,909	12,831	13,785	954	100.0%

注：平成24年7月9日外国人登録法廃止、住民基本台帳の一部改正に伴い、新設された項目

「国籍なし」・・・出生等で国籍が未確定の人

第12表 支所別日本人・外国人人口(年別)

各年4月1日現在

支所	区分	平成28年	平成29年	平成30年	平成31年	令和2年	令和3年	令和4年	令和5年	令和6年	対前年	
											対前年	構成比
本庁	外国人	2,885	2,910	3,205	3,501	3,494	3,384	3,400	3,707	3,896	189	3.44%
	日本人	111,862	112,176	112,601	112,725	111,978	111,343	110,971	110,191	109,332	-859	96.56%
	総数	114,747	115,086	115,806	116,226	115,472	114,727	114,371	113,898	113,228	-670	
岡崎支所	外国人	1,637	1,732	1,941	2,214	2,151	2,023	1,928	2,043	2,186	143	3.67%
	日本人	56,368	56,869	57,254	57,416	57,596	57,731	57,697	57,472	57,447	-25	96.33%
	総数	58,005	58,601	59,195	59,630	59,747	59,754	59,625	59,515	59,633	118	
大平支所	外国人	700	709	778	980	1,035	1,005	925	967	1,074	107	3.38%
	日本人	30,247	30,158	30,326	30,234	30,185	30,341	30,879	30,755	30,682	-73	96.62%
	総数	30,947	30,867	31,104	31,214	31,220	31,346	31,804	31,722	31,756	34	
東部支所	外国人	591	634	682	721	727	703	634	683	704	21	3.49%
	日本人	20,662	20,705	20,723	20,516	20,401	20,423	19,887	19,767	19,457	-310	96.51%
	総数	21,253	21,339	21,405	21,237	21,128	21,126	20,521	20,450	20,161	-289	
岩津支所	外国人	887	923	999	1,122	1,179	1,211	1,295	1,331	1,407	76	2.92%
	日本人	47,928	48,039	48,081	47,997	48,087	47,944	47,614	47,212	46,830	-382	97.08%
	総数	48,815	48,962	49,080	49,119	49,266	49,155	48,909	48,543	48,237	-306	
矢作支所	外国人	1,136	1,246	1,397	1,511	1,608	1,620	1,727	1,975	2,128	153	3.63%
	日本人	56,839	56,919	57,001	56,925	56,865	56,671	56,786	56,624	56,486	-138	96.37%
	総数	57,975	58,165	58,398	58,436	58,473	58,291	58,513	58,599	58,614	15	
六ツ美支所	外国人	1,450	1,611	1,772	2,042	2,100	1,909	1,854	1,964	2,218	254	5.02%
	日本人	41,980	42,109	42,124	42,057	41,843	41,808	41,818	41,634	41,970	336	94.98%
	総数	43,430	43,720	43,896	44,099	43,943	43,717	43,672	43,598	44,188	590	
額田支所	外国人	84	95	107	124	148	155	146	161	172	11	2.35%
	日本人	8,237	8,115	7,952	7,802	7,709	7,552	7,435	7,303	7,152	-151	97.65%
	総数	8,321	8,210	8,059	7,926	7,857	7,707	7,581	7,464	7,324	-140	
全市	外国人	9,370	9,860	10,881	12,215	12,442	12,010	11,909	12,831	13,785	954	3.60%
	日本人	374,123	375,090	376,062	375,672	374,664	373,813	373,087	370,958	369,356	-1,602	96.40%
	総数	383,493	384,950	386,943	387,887	387,106	385,823	384,996	383,789	383,141	-648	

第13表 支所別・年齢3区分別人口(年別)

各年4月1日現在

支所	区分	平成29年	平成30年	平成31年	令和2年	令和3年	令和4年	令和5年	令和6年	対前年	
										対前年	構成比
本庁	0-14歳	16,925	16,798	16,729	16,400	15,923	15,646	15,192	14,691	-501	12.97%
	15-64歳	71,596	71,972	72,058	71,328	70,726	70,450	70,364	70,027	-337	61.85%
	65歳以上	26,565	27,036	27,439	27,744	28,078	28,275	28,342	28,510	168	25.18%
	総数	115,086	115,806	116,226	115,472	114,727	114,371	113,898	113,228	-670	100.00%
岡崎支所	0-14歳	9,052	9,105	9,200	9,144	9,044	8,932	8,705	8,533	-172	14.31%
	15-64歳	37,818	38,060	38,148	38,043	37,911	37,690	37,659	37,654	-5	63.14%
	65歳以上	11,731	12,030	12,282	12,560	12,799	13,003	13,151	13,446	295	22.55%
	総数	58,601	59,195	59,630	59,747	59,754	59,625	59,515	59,633	118	100.00%
大平支所	0-14歳	4,408	4,393	4,311	4,247	4,248	4,423	4,375	4,270	-105	13.45%
	15-64歳	19,042	19,197	19,304	19,300	19,335	19,494	19,410	19,410	0	61.12%
	65歳以上	7,417	7,514	7,599	7,673	7,763	7,887	7,937	8,076	139	25.43%
	総数	30,867	31,104	31,214	31,220	31,346	31,804	31,722	31,756	34	100.00%
東部支所	0-14歳	2,691	2,710	2,672	2,626	2,637	2,438	2,427	2,368	-59	11.75%
	15-64歳	12,780	12,705	12,508	12,359	12,280	11,884	11,766	11,562	-204	57.35%
	65歳以上	5,868	5,990	6,057	6,143	6,209	6,199	6,257	6,231	-26	30.91%
	総数	21,339	21,405	21,237	21,128	21,126	20,521	20,450	20,161	-289	100.00%
岩津支所	0-14歳	7,708	7,673	7,655	7,601	7,424	7,207	6,977	6,734	-243	13.96%
	15-64歳	29,677	29,555	29,433	29,491	29,402	29,293	29,085	28,956	-129	60.03%
	65歳以上	11,577	11,852	12,031	12,174	12,329	12,409	12,481	12,547	66	26.01%
	総数	48,962	49,080	49,119	49,266	49,155	48,909	48,543	48,237	-306	100.00%
矢作支所	0-14歳	8,509	8,434	8,243	8,109	7,982	7,921	7,798	7,731	-67	13.19%
	15-64歳	38,305	38,243	38,218	38,068	37,771	37,870	37,941	37,845	-96	64.57%
	65歳以上	11,351	11,721	11,975	12,296	12,538	12,722	12,860	13,038	178	22.24%
	総数	58,165	58,398	58,436	58,473	58,291	58,513	58,599	58,614	15	100.00%
六ツ美支所	0-14歳	6,679	6,645	6,615	6,456	6,291	6,149	6,037	5,968	-69	13.51%
	15-64歳	29,270	29,213	29,179	28,934	28,632	28,516	28,413	28,797	384	65.17%
	65歳以上	7,771	8,038	8,305	8,553	8,794	9,007	9,148	9,423	275	21.32%
	総数	43,720	43,896	44,099	43,943	43,717	43,672	43,598	44,188	590	100.00%
額田支所	0-14歳	882	847	799	789	741	705	685	669	-16	9.13%
	15-64歳	4,529	4,356	4,244	4,162	4,041	3,939	3,842	3,698	-144	50.49%
	65歳以上	2,799	2,856	2,883	2,906	2,925	2,937	2,937	2,957	20	40.37%
	総数	8,210	8,059	7,926	7,857	7,707	7,581	7,464	7,324	-140	100.00%
全市	0-14歳	56,854	56,605	56,224	55,372	54,290	53,421	52,207	50,964	-1,243	13.30%
	15-64歳	243,017	243,301	243,092	241,685	240,098	239,136	238,478	237,949	-529	62.10%
	65歳以上	85,079	87,037	88,571	90,049	91,435	92,439	93,104	94,228	1,124	24.59%
	総数	384,950	386,943	387,887	387,106	385,823	384,996	383,789	383,141	-648	100.00%

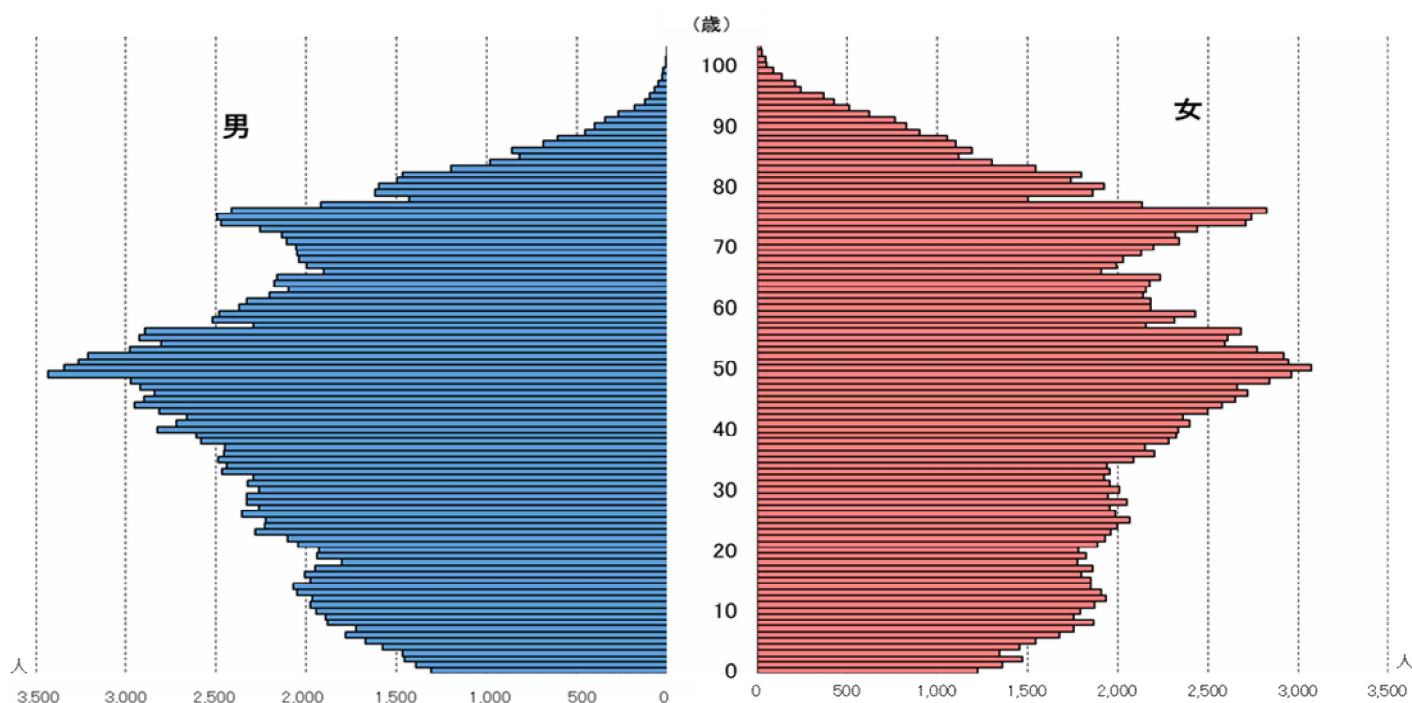
注1：年齢の境は、4月1日生と2日生との間に設定してあります。

注2：各年齢区分の構成比は支所管内における割合を表し、総数については全人口に対する割合を表します。

III 付 録

1 各歳別人口ピラミッド

令和6年4月1日現在



5歳階級別

区分	男	女	計	%
0-4歳	7,202	6,849	14,051	3.67
5-9歳	8,951	8,590	17,541	4.58
10-14歳	10,014	9,358	19,372	5.06
15-19歳	9,682	9,109	18,791	4.90
20-24歳	10,596	9,563	20,159	5.26
25-29歳	11,511	9,998	21,509	5.61
30-34歳	11,788	9,784	21,572	5.63
35-39歳	12,585	11,054	23,639	6.17
40-44歳	13,981	12,170	26,151	6.83
45-49歳	15,060	13,842	28,902	7.54
50-54歳	15,596	14,305	29,901	7.80
55-59歳	13,114	12,190	25,304	6.60
60-64歳	11,182	10,839	22,021	5.75
65-69歳	10,160	10,293	20,453	5.34
70-74歳	11,024	12,008	23,032	6.01
75-79歳	9,876	11,066	20,942	5.47
80-84歳	6,744	8,310	15,054	3.93
85-89歳	3,424	5,363	8,787	2.29
90-94歳	1,318	3,156	4,474	1.17
95-99歳	260	1,053	1,313	0.34
100歳以上	17	156	173	0.05
合計	194,085	189,056	383,141	100.00

累計

男	女	計	%
7,202	6,849	14,051	3.67
16,153	15,439	31,592	8.25
26,167	24,797	50,964	13.30
35,849	33,906	69,755	18.21
46,445	43,469	89,914	23.47
57,956	53,467	111,423	29.08
69,744	63,251	132,995	34.71
82,329	74,305	156,634	40.88
96,310	86,475	182,785	47.71
111,370	100,317	211,687	55.25
126,966	114,622	241,588	63.05
140,080	126,812	266,892	69.66
151,262	137,651	288,913	75.41
161,422	147,944	309,366	80.74
172,446	159,952	332,398	86.76
182,322	171,018	353,340	92.22
189,066	179,328	368,394	96.15
192,490	184,691	377,181	98.44
193,808	187,847	381,655	99.61
194,068	188,900	382,968	99.95
194,085	189,056	383,141	100.00

年齢3区分別人口

区分	男	女	計	%
0-14歳	26,167	24,797	50,964	13.30
15-64歳	125,095	112,854	237,949	62.10
65歳以上	42,823	51,405	94,228	24.59
合計	194,085	189,056	383,141	100.00

注：年齢の境は、4月1日生と2日生との間に設定してあります。

2 岡崎市、愛知県、国の男女別人口(年別)

各年10月1日現在

年別	岡崎市			愛知県			国		
	人口総数 (人)	男 (人)	女 (人)	人口総数 (人)	男 (人)	女 (人)	人口総数 (千人)	男 (千人)	女 (千人)
平成 元年	302,684	151,054	151,630	6,643,180	3,328,335	3,314,845	123,205	60,515	62,690
2	306,822	153,174	153,648	6,690,603	3,354,827	3,335,776	123,611	60,697	62,914
3	311,906	156,065	155,841	6,743,901	3,383,983	3,359,918	124,101	60,934	63,167
4	315,633	158,245	157,388	6,787,861	3,406,502	3,381,359	124,567	61,155	63,413
5	318,983	160,084	158,899	6,816,516	3,419,245	3,397,271	124,938	61,317	63,621
6	322,162	161,399	160,763	6,839,374	3,427,023	3,412,351	125,265	61,446	63,819
7	322,615	161,144	161,471	6,868,336	3,439,180	3,429,156	125,570	61,574	63,996
8	325,530	162,692	162,838	6,898,944	3,454,845	3,444,099	125,859	61,698	64,161
9	328,711	164,281	164,430	6,937,846	3,475,028	3,462,818	126,157	61,827	64,329
10	331,607	165,908	165,699	6,976,843	3,495,130	3,481,713	126,472	61,952	64,520
11	334,107	167,103	167,004	7,007,127	3,508,964	3,498,163	126,667	62,017	64,650
12	336,583	168,266	168,317	7,043,300	3,525,698	3,517,602	126,926	62,111	64,815
13	339,650	169,726	169,924	7,082,313	3,544,973	3,537,340	127,316	62,244	65,047
14	342,983	171,740	171,243	7,119,364	3,563,852	3,555,512	127,486	62,252	65,183
15	346,702	173,866	172,836	7,157,692	3,584,362	3,573,330	127,694	62,304	65,315
16	350,371	175,794	174,577	7,199,988	3,606,702	3,593,286	127,787	62,295	65,392
17	354,704	179,294	175,410	7,254,704	3,638,994	3,615,710	127,768	62,349	65,419
18	376,733	185,510	181,223	7,296,527	3,664,915	3,631,612	127,901	62,387	65,514
19	370,542	187,703	182,839	7,351,713	3,695,996	3,655,717	128,033	62,424	65,608
20	373,608	189,411	184,197	7,398,327	3,721,034	3,677,293	128,084	62,422	65,662
21	373,527	189,005	184,522	7,414,098	3,726,463	3,687,635	128,032	62,358	65,674
22	372,357	187,649	184,708	7,410,719	3,704,220	3,706,499	128,057	62,328	65,730
23	374,171	188,554	185,617	7,424,153	3,708,983	3,715,170	127,834	62,207	65,627
24	375,611	189,492	186,119	7,435,793	3,714,882	3,720,911	127,593	62,080	65,513
25	376,876	190,191	186,685	7,449,643	3,722,040	3,727,603	127,414	61,985	65,429
26	378,315	191,165	187,150	7,462,931	3,729,207	3,733,724	127,237	61,901	65,336
27	381,051	192,771	188,280	7,483,128	3,740,844	3,742,284	127,095	61,842	65,253
28	383,383	194,287	189,096	7,507,691	3,755,995	3,751,696	126,933	61,766	65,167
29	385,221	195,408	189,813	7,526,911	3,765,921	3,760,990	126,706	61,655	65,051
30	386,639	196,191	190,448	7,539,185	3,771,778	3,767,407	126,443	61,532	64,911
令和 元年	386,999	196,625	190,374	7,552,873	3,780,399	3,772,474	126,167	61,411	64,756
2	386,407	196,082	190,325	7,541,123	3,771,870	3,769,253	125,708	61,155	64,554
3	385,629	195,608	190,021	7,519,785	3,746,102	3,773,683	125,502	61,019	64,483
4	384,853	195,100	189,753	7,497,521	3,734,414	3,763,107	124,947	60,758	64,189
5	383,646	194,490	189,156	7,480,897	3,725,279	3,755,618	124,352	60,492	63,859

資料：岡崎市、愛知県は愛知県人口動向調査結果あいちの人口(推計)年報、国は総務省統計局の推計人口

注：単位未満は四捨五入してあるため、合計の数字と内訳の計が一致しない場合があります。

注：平成27年国勢調査確定値が公表されたことに伴い、平成22年以降の数値を平成27年に接続するように改定されています。

3 県内市区町村別推計人口・世帯数

市区町村名	令和4年10月1日現在				令和5年10月1日現在					
	人口			世帯数 実数	人口			世帯数		
	総数 実数	男	女		総数 実数	(対前年数)	男	女	実数	(対前年数)
				実数						
愛知県	7,497,521	3,734,414	3,763,107	3,293,208	7,480,897	-16,624	3,725,279	3,755,618	3,327,701	34,493
尾張地域	5,154,597	2,541,909	2,612,688	2,325,283	5,145,788	-8,809	2,536,676	2,609,112	2,350,265	24,982
西三河地域	1,603,898	823,335	780,563	667,263	1,600,466	-3,432	821,589	778,877	673,979	6,716
東三河地域	739,026	369,170	369,856	300,662	734,643	-4,383	367,014	367,629	303,457	2,795
名古屋市	2,325,778	1,141,841	1,183,937	1,143,119	2,326,683	905	1,141,893	1,184,790	1,156,744	13,625
千種区	164,933	80,052	84,881	87,693	165,101	168	80,087	85,014	88,652	959
東区	85,715	41,014	44,701	47,072	86,711	996	41,491	45,220	47,946	874
北区	161,812	78,768	83,044	80,568	161,250	-562	78,367	82,883	81,278	710
西区	151,028	74,445	76,583	76,013	151,108	80	74,489	76,619	76,944	931
中村区	138,989	70,260	68,729	76,530	140,093	1,104	70,788	69,305	78,061	1,531
中区	96,400	47,681	48,719	67,245	99,348	2,948	49,198	50,150	70,055	10,816
昭和区	108,129	53,280	54,849	55,958	108,361	232	53,275	55,086	56,189	14,097
瑞穂区	107,715	51,495	56,220	51,959	107,690	-25	51,408	56,282	52,361	4,230
熱田区	66,783	33,228	33,555	34,347	67,084	301	33,455	33,629	35,021	18,014
中川区	218,262	107,723	110,539	102,585	217,934	-328	107,591	110,343	103,739	-67,564
港区	141,510	71,023	70,487	64,510	140,922	-588	70,730	70,192	65,101	-29,489
南区	132,298	67,057	65,241	62,698	131,459	-839	66,674	64,785	63,061	41,041
守山区	177,224	86,094	91,130	76,564	176,854	-370	85,918	90,936	77,229	-11,463
緑区	248,334	121,487	126,847	103,318	247,701	-633	121,142	126,559	104,252	-40,257
名東区	162,884	77,941	84,943	76,801	162,307	-577	77,506	84,801	77,325	524
天白区	163,762	80,293	83,469	79,258	162,760	-1,002	79,774	82,986	79,530	272
豊橋市	367,217	183,622	183,595	153,381	365,346	-1,871	182,567	182,779	154,739	1,358
岡崎市	383,100	192,737	190,363	159,811	381,893	-1,207	192,127	189,766	161,144	1,333
一宮市	376,327	182,975	193,352	154,577	374,479	-1,848	181,995	192,484	156,071	1,494
瀬戸市	127,004	62,109	64,895	53,183	126,229	-775	61,735	64,494	53,524	341
半田市	116,128	58,439	57,689	49,492	115,713	-415	58,286	57,427	49,945	453
春日井市	306,774	151,167	155,607	133,055	305,319	-1,455	150,349	154,970	133,928	873
豊川市	184,357	91,862	92,495	74,177	184,245	-112	91,757	92,488	75,329	59,751
津島市	59,806	29,089	30,717	24,681	59,319	-487	28,837	30,482	24,850	50,648
碧南市	72,217	37,130	35,087	28,865	71,984	-233	37,016	34,968	29,095	-4,015
刈谷市	153,447	79,776	73,671	68,434	153,599	152	79,856	73,743	69,140	-39,339
豊田市	417,256	217,524	199,732	178,540	416,127	-1,129	217,188	198,939	180,540	-109,400
安城市	186,838	95,494	91,344	76,458	186,303	-535	95,015	91,288	77,138	680
西尾市	168,209	85,086	83,123	63,404	167,907	-302	84,915	82,992	64,276	872
蒲郡市	78,651	38,873	39,778	31,380	77,975	-676	38,576	39,399	31,516	136
犬山市	72,471	35,905	36,566	29,849	71,823	-648	35,574	36,249	29,962	113
常滑市	57,978	28,311	29,667	24,698	58,216	238	28,416	29,800	25,215	517
江南市	97,068	47,321	49,747	39,283	96,593	-475	47,112	49,481	39,706	-14,068
小牧市	147,174	74,107	73,067	63,330	146,352	-822	73,629	72,723	63,829	-23,624
稲沢市	132,992	65,411	67,581	52,615	132,133	-859	64,987	67,146	53,161	11,214
新城市	42,880	21,376	21,504	16,636	42,232	-648	21,080	21,152	16,700	36,525
東海市	112,937	58,505	54,432	49,408	112,528	-409	58,211	54,317	49,617	-32,708
大府市	93,019	47,116	45,903	38,748	93,176	157	47,172	46,004	39,146	10,869
知多市	83,118	41,674	41,444	34,415	82,552	-566	41,379	41,173	34,646	15,202
知立市	72,088	38,038	34,050	32,131	72,139	51	37,980	34,159	32,405	7,015
尾張旭市	83,224	40,430	42,794	34,812	83,261	37	40,511	42,750	35,181	-166
高浜市	46,223	23,939	22,284	18,751	46,187	-36	23,948	22,239	18,985	13,654
岩倉市	47,710	23,664	24,046	21,821	47,745	35	23,687	24,058	22,102	13,360
豊明市	68,830	34,773	34,057	29,613	68,483	-347	34,585	33,898	29,788	-10,628
日進市	92,804	45,753	47,051	37,697	93,006	202	45,820	47,186	38,094	-18,712
田原市	58,058	29,607	28,451	21,666	57,251	-807	29,312	27,939	21,843	436
愛西市	59,748	29,000	30,748	21,999	59,250	-498	28,769	30,481	22,269	7,789
清須市	67,093	33,475	33,618	29,490	66,927	-166	33,433	33,494	29,785	8,604
北名古屋	86,331	42,900	43,431	36,760	86,271	-60	42,783	43,488	37,082	-14,917
弥富市	42,641	21,221	21,420	17,399	42,405	-236	21,063	21,342	17,545	146
みよし市	62,156	32,166	29,990	24,852	62,120	-36	32,142	29,978	25,110	-2,583
あま市	85,719	42,261	43,458	34,716	85,801	82	42,298	43,503	35,350	-4,931
長久手市	61,024	29,501	31,523	27,032	61,183	159	29,562	31,621	27,277	10,050

市区町村名	令和4年10月1日現在				令和5年10月1日現在					
	人 口			世帯数	人 口			世帯数		
	総 数	男	女		総 数		男	女	実数	(対前年数)
	実数			実数	(対前年数)					
愛 知 郡	43,632	21,873	21,759	16,977	43,882	250	21,919	21,963	17,424	447
東郷町	43,632	21,873	21,759	16,977	43,882	250	21,919	21,963	17,424	447
西春日井郡	15,724	8,014	7,710	6,869	15,651	-73	7,981	7,670	6,916	47
豊山町	15,724	8,014	7,710	6,869	15,651	-73	7,981	7,670	6,916	47
丹 羽 郡	58,513	29,148	29,365	23,248	58,526	13	29,124	29,402	23,567	319
大口町	24,256	12,235	12,021	9,359	24,219	-37	12,194	12,025	9,437	78
扶桑町	34,257	16,913	17,344	13,889	34,307	50	16,930	17,377	14,130	241
海 部 郡	74,143	36,863	37,280	31,784	74,244	101	36,929	37,315	32,286	502
大治町	32,735	16,471	16,264	13,953	32,894	159	16,519	16,375	14,152	199
蟹江町	36,991	18,225	18,766	16,371	36,899	-92	18,203	18,696	16,584	213
飛島村	4,417	2,167	2,250	1,460	4,451	34	2,207	2,244	1,550	90
知 多 郡	158,887	79,063	79,824	64,613	158,038	-849	78,637	79,401	65,255	642
阿久比町	28,237	13,854	14,383	10,288	28,036	-201	13,767	14,269	10,344	56
東浦町	49,654	24,703	24,951	19,882	49,559	-95	24,623	24,936	20,094	212
南知多町	15,791	7,707	8,084	6,505	15,486	-305	7,572	7,914	6,556	51
美浜町	21,938	10,944	10,994	9,618	21,712	-226	10,799	10,913	9,696	78
武豊町	43,267	21,855	21,412	18,320	43,245	-22	21,876	21,369	18,565	245
額 田 郡	42,364	21,445	20,919	16,017	42,207	-157	21,402	20,805	16,146	129
幸田町	42,364	21,445	20,919	16,017	42,207	-157	21,402	20,805	16,146	129
北 設 楽 郡	7,863	3,830	4,033	3,422	7,594	-269	3,722	3,872	3,330	-92
設楽町	4,167	2,035	2,132	1,765	4,014	-153	1,971	2,043	1,708	-57
東栄町	2,753	1,342	1,411	1,240	2,663	-90	1,309	1,354	1,212	-28
豊根村	943	453	490	417	917	-26	442	475	410	-7

資料：愛知県人口動向調査

4 新旧町名対照一覧表

令和5年9月1日現在

年月日	新町名	旧町名	備考
昭和48年 3月 3日	伊賀新町	伊賀町の一部	岡崎都市計画 石神土地区画整理事業
"	石神町	伊賀町、稲熊町の一部	"
昭和50年12月 6日	中岡崎町	八帖町、板屋町の一部	岡崎都市計画 中岡崎土地区画整理事業
昭和50年12月16日	美合新町	美合町、養川町の一部	美合土地区画整理事業（組合施行）
昭和51年 3月25日	葵町	日名町、伊賀町、元能見町の一部	岡崎都市計画 中部第1工区土地区画整理事業
"	井田新町	井田町、鴨田町の一部	"
"	井田西町	日名町、伊賀町、井田町の一部	"
"	井田南町	井田町、伊賀町の一部	"
"	柿田町	元能見町、伊賀町の一部	"
"	城北町	元能見町の一部	"
"	末広町	日名町、元能見町の一部	"
"	錦町	井田町、伊賀町の一部	"
"	八帖北町	日名町、元能見町、八帖町、田町の一部	"
"	日名北町	大門町、日名町、井田町の一部	"
"	日名中町	日名町の一部	"
"	日名西町	"	"
"	日名本町	"	"
"	日名南町	"	"
"	広幡町	元能見町、伊賀町の一部	"
昭和53年 2月 9日	八帖南町	八帖町の一部	八帖土地区画整理事業（組合施行）
昭和53年 3月21日	青木町	東蔵前町、井ノ口町、百々町、西阿知和町の一部	岡崎都市計画 中部第2工区土地区画整理事業
"	井ノ口新町	井ノ口町、東蔵前町、百々町の一部	"
"	上里1丁目	上里町、東蔵前町、井ノ口町の一部	"
"	上里2丁目	上里町、井ノ口町、藪田町の一部	"
"	上里3丁目	上里町、大門町、藪田町の一部	"
"	鴨田南町	鴨田町、井田町の一部	"
"	河原町	西阿知和町、百々町の一部	"
"	寿町	百々町、鴨田町の一部	"
"	大樹寺1丁目	大樹寺町、大門町、鴨田町、井田町の一部	"
"	大樹寺2丁目	大樹寺町、大門町、藪田町の一部	"
"	大樹寺3丁目	大樹寺町、鴨田町の一部	"
"	大門1丁目	大門町の一部	"
"	大門2丁目	"	"
"	大門3丁目	大門町、上里町の一部	"
"	大門4丁目	大門町、大樹寺町の一部	"
"	大門5丁目	"	"
"	百々西町	百々町、井ノ口町、東蔵前町、西阿知和町の一部	"
"	藪田1丁目	藪田町、井ノ口町、大樹寺町、鴨田町の一部	"
"	藪田2丁目	藪田町、大樹寺町、大門町の一部	"
昭和53年 8月10日	松橋町	東阿知和町、真伝町の一部	東阿知和土地区画整理事業（組合施行）
"	堂前町	東阿知和町、百々町、鴨田町の一部	"
昭和53年 9月26日	美合西町	美合町の一部	広田土地区画整理事業（組合施行）
昭和54年12月 1日	宇頭南町	宇頭町の一部	宇頭南土地区画整理事業（組合施行）
昭和55年 1月22日	城南町	羽根町、六名町、上和田町の一部	城南土地区画整理事業（組合施行）
昭和55年 3月18日	上六名1丁目	上六名町、六名町の一部	岡崎都市計画 南部土地区画整理事業
"	上六名2丁目	"	"
"	上六名3丁目	上六名町、明大寺町、六名町の一部	"
"	上六名4丁目	上六名町、六名町の一部	"
"	真宮町	六名町の一部	"
"	三崎町	上六名町、戸崎町、六名町の一部	"
"	南明大寺町	上六名町、明大寺町の一部	"
"	向山町	戸崎町、六名町の一部	"
"	六名1丁目	上六名町、六名町の一部	"
"	六名2丁目	"	"
"	六名3丁目	"	"
"	六名新町	"	"
"	六名東町	"	"
"	六名本町	"	"
"	六名南1丁目	天白町、六名町の一部	"
"	六名南2丁目	"	"
"	江口1丁目	羽根町、六名町の一部	"
"	江口2丁目	"	"
"	江口3丁目	戸崎町、六名町の一部	"
"	戸崎新町	戸崎町、六名町の一部	"
"	戸崎元町	"	"
"	中田町	戸崎町、羽根町、六名町の一部	"
昭和55年 7月31日	若松東1丁目	若松町、上地町の一部	若松土地区画整理事業（組合施行）
"	若松東2丁目	若松町、柱町、上地町の一部	"
"	若松東3丁目	若松町、柱町、上地町、美合町の一部	"

注:昭和45年以降変更分。このほかにも土地区画整理事業によって町界、字界変更があります。

年月日	新町名	旧町名	備考
昭和56年 1月13日	羽根北町	羽根町の一部	羽根土地区画整理事業（組合施行）
〃	羽根東町	羽根町、柱町の一部	〃
昭和57年 1月21日	中島中町	中島町の一部	中島土地区画整理事業（組合施行）
〃	中島西町	〃	〃
〃	中島東町	〃	〃
〃	二軒屋町	中島町、正名町の一部	〃
昭和57年10月21日	宇頭北町	宇頭町の一部	宇頭土地区画整理事業（組合施行）
昭和61年11月13日	緑丘1丁目	上地町、若松町、美合町の一部	岡崎都市計画 緑丘土地区画整理事業（組合施行）
〃	緑丘2丁目	上地町、美合町の一部	〃
〃	緑丘3丁目	美合町の一部	〃
昭和63年 4月 1日	不吹町	大西町字不吹	町の区域の設定
〃	藤川台1丁目	藤川町、市場町の一部	住居表示
昭和63年 5月21日	大西1丁目	大西町、明大寺町の一部	竜美ヶ丘土地区画整理事業（組合施行）
〃	大西2丁目	大西町の一部	〃
〃	大西3丁目	〃	〃
〃	竜美旭町	大西町、明大寺町の一部	〃
〃	竜美北1丁目	明大寺町の一部	〃
〃	竜美北2丁目	〃	〃
〃	竜美台1丁目	大西町、明大寺町の一部	〃
〃	竜美台2丁目	大西町の一部	〃
〃	竜美中1丁目	大西町、明大寺町の一部	〃
〃	竜美中2丁目	〃	〃
〃	竜美西1丁目	明大寺町の一部	〃
〃	竜美西2丁目	明大寺町、上六名町の一部	〃
〃	竜美東1丁目	大西町、明大寺町の一部	〃
〃	竜美東2丁目	大西町の一部	〃
〃	竜美東3丁目	〃	〃
〃	竜美南1丁目	明大寺町の一部	〃
〃	竜美南2丁目	〃	〃
〃	竜美南3丁目	〃	〃
〃	竜美南4丁目	大西町、明大寺町の一部	〃
〃	東明大寺町	〃	〃
平成元年 3月 1日	藤川台2丁目	藤川町、市場町の一部	住居表示
平成元年 4月20日	東蔵前1丁目	東蔵前町の一部	東蔵前土地区画整理事業（組合施行）
〃	東蔵前2丁目	〃	〃
平成元年 5月23日	上地1丁目	上地町、福岡町の一部	岡崎都市計画 上地第1・第2土地区画整理事業（組合施行）
〃	上地2丁目	上地町、若松町の一部	〃
〃	上地3丁目	上地町、若松町、美合町の一部	〃
〃	上地4丁目	上地町、美合町の一部	〃
〃	上地5丁目	上地町の一部	〃
〃	上地6丁目	〃	〃
平成 2年 3月 1日	藤川台3丁目	藤川町、市場町の一部	住居表示
平成 2年 9月20日	柱曙1丁目	羽根町、柱町の一部	柱土地区画整理事業（組合施行）
〃	柱曙2丁目	柱町の一部	〃
〃	柱曙3丁目	柱町、若松町の一部	〃
〃	庄司田1丁目	羽根町、柱町の一部	〃
〃	庄司田2丁目	柱町、若松町の一部	〃
〃	庄司田3丁目	羽根町、柱町の一部	〃
平成 5年 8月28日	竜美新町	大西町の一部	おとがわ駅前土地区画整理事業（組合施行）
平成 8年11月16日	竜美大入町	竜美南1丁目、竜美南4丁目、明大寺町の一部	明大寺大塚土地区画整理事業（組合施行）
平成12年11月 8日	宇頭東町	宇頭町の一部	宇頭東土地区画整理事業（組合施行）
平成13年 2月10日	蓑川新町	蓑川町、美合町、岡町の一部	蓑川土地区画整理事業（組合施行）
〃	藤川荒古	藤川町、蓑川町の一部	〃
平成13年10月 5日	本宿西	本宿町、山綱町の一部	岡崎都市計画 岡崎本宿特定土地区画整理事業（組合施行）
〃	本宿茜	〃	〃
〃	本宿台	〃	〃
平成15年 7月26日	羽根西1丁目	羽根町の一部	岡崎都市計画 岡崎駅西土地区画整理事業
〃	羽根西2丁目	羽根町、柱町、上和田町の一部	〃
〃	羽根西3丁目	羽根町、上和田町の一部	〃
〃	羽根西新町	羽根町、柱町、上和田町の一部	〃
〃	柱1丁目	羽根町、柱町、針崎町の一部	〃
〃	柱2丁目	羽根町、柱町の一部	〃
〃	柱3丁目	柱町の一部	〃
〃	柱4丁目	〃	〃
〃	柱5丁目	〃	〃
〃	柱6丁目	〃	〃
〃	針崎1丁目	柱町、針崎町の一部	〃
〃	針崎2丁目	針崎町、若松町の一部	〃
平成16年 7月16日	真伝1丁目	真伝町の一部	真伝前田土地区画整理事業（組合施行）
〃	真伝2丁目	真伝町の一部	〃

年月日	新町名	旧町名	備考
平成18年 1月 1日	雨山町	額田町大字雨山	額田町合併
"	淡淵町	" 淡淵	"
"	石原町	" 石原	"
"	井沢町	" 井沢	"
"	一色町	" 一色	"
"	大代町	" 大代	"
"	大高味町	" 大高味	"
"	小久田町	" 小久田	"
"	鹿勝川町	" 鹿勝川	"
"	檜山町	" 檜山	"
"	鍛埜町	" 鍛埜	"
"	片寄町	" 片寄	"
"	木下町	" 木下	"
"	切山町	" 切山	"
"	毛呂町	" 毛呂	"
"	桜井寺町	" 桜井寺	"
"	桜形町	" 桜形	"
"	下衣文町	" 下衣文	"
"	千万町	" 千万町	"
"	外山町	" 外山	"
"	滝尻町	" 滝尻	"
"	鳥川町	" 鳥川	"
"	富尾町	" 富尾	"
"	中伊町	" 中伊の一部	"
"	中伊西町	" 中伊 "	"
"	中金町	" 中金	"
"	夏山町	" 夏山	"
"	東河原町	" 河原	"
"	細光町	" 細光	"
"	保久町	" 保久	"
"	牧平町	" 牧平	"
"	南大須町	" 南大須	"
"	宮崎町	" 宮崎	"
"	明見町	" 明見	"
平成30年 6月 9日	真伝吉祥1丁目	真伝町、稲熊町の一部	西三河都市計画 岡崎真伝特定土地区画整理事業（組合施行）
"	真伝吉祥2丁目	真伝町、稲熊町、箱柳町、滝町の一部	"
令和 3年 8月21日	みはらし台	蓑川町、美合町、竜泉寺町の各一部	蓑川南部土地区画整理事業（組合施行）
令和 4年12月26日	八丁町	八帖町の一部	町の区域の設定

岡崎市の人口

「令和6年版」

令和6年8月発行

編集・発行 岡崎市

〒444-8601 岡崎市十王町二丁目9番地

問合せ先 総合政策部企画課 企画2係

TEL0564-23-6032 / FAX0564-23-6229

E-mail : tokei@city.okazaki.lg.jp

この資料の内容は、以下の岡崎市統計ポータルサイトからもご覧いただけます。

<http://webhp.city.okazaki.lg.jp/tokei-portal/tokei000.htm>